


Kvartalsrapport 3. kvartal 2022

Trøgstad Sparebank



Trøgstad Sparebank 3. kvartal 2022

Kvartalsrapport fra styret

I 2022 fyller banken 175 år og det markeres gjennom hele året. Lørdag 18. Juni og 10. september ble det arrangert jubileumsdager på henholdsvis Trøgstad Torg og i Eika Fet Arena. Begge arrangementer var ment for barn og unge i lokalsamfunnet og begge arrangementet ble gjennomført med fulle hus. I tillegg har det vært gjennomført Camp Trøgstad jubileumsversjon for lokale bedrifter i Trøgstad og Sparebanklekene jubileumsversjon for barn på Trøgstad Sparebank Arena. Jubileumsåret vil avsluttes med gratis kinodager i Askim og Lillestrøm, samt konsert med Trygve Skaug i Båstad Kirke torsdag 24. november

Kvartalet har vært preget av krigen i Ukraina med økt inflasjon og hurtig økende markedsrenter. Foreløpig er det lite forespørslers om avdragsfriheter for privatkundene og likviditetsbehov fra bedriftskundene, men det forventes at dette vil endres i kommende kvartal og videre. Bankens utlåns- og kundevekst er knyttet til etableringen av Veksthuset Askim tidligere på året. Etableringen i Askim og feiringen av bankens jubileumsår har, som forventet, også bidratt til økte kostnader.

Resultat

Trøgstad Sparebank oppnådde pr. 3. kvartal 2022 et resultat av ordinær drift etter skatt på 28 MNOK mot 31,9 MNOK pr. 3. kvartal 2021. Netto rente- og kredittprovisjonsinntekter er 55,5 MNOK mot 47,36 MNOK pr. samme periode i fjor. I forhold til GFVK er rentenettoen 2,14%, tilsvarende pr. 3. kvartal 2021 var 1,93%.

Balanse

Forvaltningskapitalen var ved utgangen av 3.kvartal 3.691 MNOK, en økning på 355 MNOK eller 10,6% fra samme tidspunkt i fjor.

Innskudd og likviditet

Innskudd fra kunder er siste 12 måneder økt med 191,1 MNOK tilsvarende 8,0% og utgjorde pr. 3. kvartal 2022 2.587,6 MNOK. Innskuddsdekningen er redusert fra 92,59% til 84%.

Pr. 3. kvartal 2022 har banken åtte obligasjonslån. Samlede innlån utgjør 456,8 MNOK, en økning på 101,4 MNOK fra samme periode i fjor.

LCR er 144 pr. 30.09.2022 mot 331 samme tid i fjor.

Utlån

Brutto utlån i egen portefølje har økt med 19,1% fra samme periode i fjor og endte på 3.068 MNOK. Boliglån i Eika Boligkreditt AS er i samme periode økt med 59,5 MNOK til 1.286,7 MNOK. Bankens overførselsgrad, (andel av PM-lån overført til EBK) er 39,0%.

Samlede nedskrivninger av enkeltengasjement og grupper av utlån utgjør 0,33% av brutto utlån. Tilsvarende pr. 3. kvartal 2021 var 0,42%. Brutto mislighold viser en reduksjon med 2,98 MNOK siden årsskiftet, og en reduksjon på MNOK 0,2 siden 3. kvartal i fjor.

Kapitaldekning og soliditet

Kapitaldekning pr. 3. kvartal 2022 er 25,08% mot 24,51% på samme tidspunkt i fjor. Tilsvarende er kjernekapitaldekning / ren kjernekapitaldekning 23,68% mot 23,03% i 3. kvartal i fjor. Resultat hittil i år er ikke inkludert i kapitalberegningen pr. 3. kvartal.


Trøgstad Sparebank har et evigvarende ansvarlig lån til Stiftelsen Trøgstad Brannkasse på NOK 26,5 mill.

Utsiktene fremover


Krigen i Ukraina ser ut til å fortsette med uforminsket styrke og fortsatt skape usikkerhet i den økonomiske situasjonen. Inflasjonen forventes å vedvare på et høyt nivå og sentralbanken vil øke styringsrenten ytterligere som tidligere varslet. Hvordan dette vil slå ut på eiendomsmarkedet, lommeboka til den enkelte og lokalt næringsliv er svært usikkert og vil derfor overvåkes nøye fremover.

For bankens del er det fortsatt fokus på vekst både i Askim og Fetsund. Konkurransen forventes å tilspisse seg ved lavere utlånsvekst i markedet og kan påvirke bankens rentenetto. Trøgstad Sparebank er godt rustet for fortsatt vekst og vil fortsette markeringen av 175 års jubileet også i årets siste kvartal.

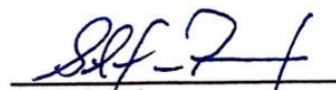
Trøgstad, 11. november 2022



Morten Sætra
Styrets leder




Kjersti Berg Sandvik
Styrets nestleder




Ståle Ruud
Styremedlem



Marianne Bjølgerud
Styremedlem



Atle Søgård
Styremedlem



Lise Tviberg
Ansattevalgt styremedlem



Lars Dingstad-Eriksen
Adm. banksjef

RESULTATREGNSKAP

Resultat	Note	3. kvartal isolert 2022	2021	3. kvartal 30.9.22	3. kvartal 30.9.21	Året 31.12.21
<i>Ordinært resultat - Tall i tusen kroner</i>						
Renteinntekter fra eiendeler vurdert til amortisert kost		28.890	19.711	72.922	58.942	79.299
Renteinntekter fra øvrige eiendeler		1.844	816	5.121	2.851	4.098
Rentekostnader og lignende kostnader		8.709	4.540	22.537	14.465	19.409
Netto rente- og kredittprovisjonsinntekter		22.025	15.987	55.507	47.329	63.988
Provisjonsinntekter og inntekter fra banktjenester		7.041	8.644	22.649	24.652	33.858
Provisjonskostnader og kostnader ved banktjenester		558	541	1.878	1.778	2.477
Utbytte og andre inntekter av egenkapitalinstrumenter		18	2	10.951	7.082	8.665
Netto verdiendring og gevinst/tap på valuta og finansielle instrumenter	Note 7	-921	322	-4.566	1.992	1.858
Andre driftsinntekter		267	221	826	612	833
Netto andre driftsinntekter		5.847	8.648	27.982	32.560	42.738
Lønn og andre personalkostnader		7.253	6.673	21.143	17.707	24.771
Andre driftskostnader		7.240	6.253	24.583	20.327	26.437
Avskrivninger og nedskrivninger på varige og immaterielle eiendeler		1.091	899	3.328	2.361	2.996
Sum driftskostnader		15.585	13.826	49.055	40.394	54.204
Resultat før tap		12.288	10.810	34.433	39.494	52.522
Kreditttap på utlån, garantier og rentebærende verdipapirer	Note 5	-157	-527	-80	-261	-171
Resultat før skatt		12.445	11.337	34.513	39.756	52.693
Skattekostnad		3.156	2.749	6.498	7.841	10.828
Resultat av ordinær drift etter skatt		9.289	8.588	28.015	31.915	41.865
<i>Andre inntekter og kostnader - Tall i tusen kroner</i>						
Estimatendringer knyttet til ytelsesbaserte pensjonsordninger		0	0	0	0	0
Verdiendring egenkapitalinstrumenter	Note 7	1.189	9.105	14.074	2.639	5.257
Skatt		0	0			
Sum poster som ikke vil bli klassifisert over resultatet		1.189	9.105	14.074	2.639	5.257
Verdiendring utlån til virkelig verdi						
Verdiendring rentebærende verdipapirer til virkelig verdi						
Verdiendring rentebærende verdipapirer over andre inntekter og kostnader						
Skatt						
Sum poster som vil bli klassifisert over resultatet		44.834	44.469	0	0	0
Totalresultat		10.478	17.693	42.088	34.554	47.122

BALANSE - EIENDELER

Tall i tusen kroner	Note	30.9.22	30.9.21	31.12.21
Kontanter og kontantekvivalenter		42.695	2.648	2.945
Utlån til og fordringer på kredittinstitusjoner og fordringer på sentralbanker		40.188	133.762	91.514
Utlån til og fordringer på kunder til virkelig verdi		0	0	0
Utlån til og fordringer på kunder til amortisert kost	Note 4	3.068.408	2.577.390	2.628.673
Rentebærende verdipapirer	Note 7	314.303	410.541	409.936
Finansielle derivater		0	0	0
Aksjer, andeler og andre egenkapitalinstrumenter	Note 7	165.299	165.703	169.015
Eierinteresser i tilknyttede selskaper og felleskontrollerte foretak		353	353	353
Eierinteresser i konsernselskaper		287	287	287
Immaterielle eiendeler		0	0	0
Varige driftsmidler		54.291	42.864	43.637
Andre eiendeler		5.776	5.002	5.022
Anleggsmidler og avhendingsgrupper holdt for salg		0	0	0
Sum eiendeler		3.691.600	3.338.550	3.351.382

BALANSE – GJELD OG EGENKAPITAL

Tall i tusen kroner		30.9.22	30.9.21	31.12.21
Innlån fra kredittinstitusjoner		1.087	1.460	1.210
Innskudd fra kunder		2.587.565	2.396.456	2.395.388
Gjeld stiftet ved utstedelse av verdipapirer	Note 8	456.838	355.465	355.654
Finansielle derivater		0	0	0
Annen gjeld		16.519	17.095	14.745
Pensjonsforpliktelser		0	0	0
Forpliktelser ved skatt		5.622	6.996	10.742
Andre avsetninger		15.080	2.628	2.696
Ansvarlig lånekapital	Note 8	26.500	26.500	26.500
Fondsobligasjonskapital		0	0	0
Sum gjeld		3.109.211	2.806.602	2.806.936
Innskutt egenkapital		0	0	0
Opptjent egenkapital		554.374	500.034	544.446
Fondsobligasjonskapital		0	0	0
Periodens resultat etter skatt		28.015	31.915	0
Sum egenkapital		582.389	531.948	544.446
Sum gjeld og egenkapital		3.691.600	3.338.550	3.351.382

Trøgstad, 11. november 2022



Morten Sætra
Styrets leder


Kjersti Berg Sandvik
Styrets nestleder


Ståle Ruud
Styremedlem


Marianne Bjølgerud
Styremedlem


Atle Søgård
Styremedlem


Lise Tviberg
Ansattevalgt styremedlem


Lars Dingstad-Eriksen
Adm. banksjef

EGENKAPITALOPPSTILLING

<i>Tall i tusen kroner</i>	Sparebankens fond	Gave-fond	Fond for urealiserte gevinster	Sum egenkapital
Egenkapital 31.12.2021	497.213	5.000	42.234	544.447
Resultat etter skatt	28.015			28.015
Totalresultat 30.09.2022	28.015	0	0	28.015
Verdiendring på finansielle eiendeler over utvidet resultat			14.074	14.074
Utbetaling av gaver		-4.146		-4.146
Egenkapital 30.09.2022	525.227	854	56.308	582.389
Egenkapital 31.12.2020	457.449	5.000	37.066	499.515
Overgang til IFRS				
Egenkapital 31.12.2020	457.449	5.000	37.066	499.515
Resultat etter skatt	31.915			31.915
Totalresultat 30.09.2021	31.915	0	0	31.915
Verdiendring på finansielle eiendeler over utvidet resultat			2.639	2.639
Utbetaling av gaver		-2.120		-2.120
Egenkapital 30.09.2021	489.364	2.880	39.705	531.949

NØKKELTALL

	3. kvartal	3. kvartal	Året
<i>Nøkkeltall er annualisert der annet ikke er spesifisert</i>	2022	2021	2021
Resultat			
Kostnader i % av totale inntekter (eskl. VP)	63,62 %	57,04 %	56,34 %
Andre inntekter i % av totale inntekter (eskl. VP)	28,01 %	33,17 %	33,49 %
Innskuddsmargin hittil i år	0,89 %	-0,17 %	-0,05 %
Utlånsmargin hittil i år	1,78 %	2,67 %	2,57 %
Netto rentemargin hittil i år	2,14 %	1,93 %	1,93 %
Egenkapitalavkastning ¹	9,99 %	8,96 %	9,03 %
¹ Basert på totalresultat, egenkapitalen er justert for hybridkapital			
Balanse			
Andel av utlån til BM av totale utlån på balansen	34,00 %	34,80 %	32,95 %
Andel lån overført til EBK - kun PM	38,78 %	42,10 %	40,57 %
Innskuddsdekning	84,05 %	92,59 %	90,75 %
Innskuddsvekst (12mnd)	7,97 %	7,95 %	4,68 %
Utlånsvekst (12 mnd)	18,94 %	4,86 %	4,73 %
Utlånsvekst inkl. EBK (12 mnd)	14,41 %	2,06 %	1,78 %
Gjennomsnittlig forvaltningskapital (GFK)	3.473.036	3.283.693	3.323.194
Gjennomsnittlig forvaltningskapital (GFK) inkl. EBK	4.710.167	4.549.981	4.577.530
Nedskrivninger på utlån og mislighold			
Resultatførte tap i % av gjennomsnittlig brutto utlån	0,00 %	-0,01 %	-0,01 %
Tapsavsetninger i % av brutto utlån	0,33 %	0,42 %	0,42 %
Soliditet¹			
Ren kjernekapitaldekning	21,39 %	20,82 %	22,69 %
Kjernekapitaldekning	21,84 %	21,21 %	23,08 %
Kapitaldekning	23,42 %	22,82 %	24,69 %
Uvektet kjernekapitalandel	10,00 %	9,86 %	10,77 %
¹ Inklusiv konsolidering av samarbeidsgrupper			
Likviditet			
LCR	144	331	186
NSFR	134	143	144

Noter til regnskapet

NOTE 1 - REGNSKAPSPRINSIPP

Regnskapet for 3. kvartal 2022 er utarbeidet i samsvar med International Financial Reporting Standard (IFRS) godkjent av EU, herunder IAS 34 og årsregnskapsforskriften. Det er i forskriften gitt unntak for kravet om å utarbeide kontantstrømoppstilling, og banken har anvendt dette unntaket. En beskrivelse av de regnskapsprinsipper banken har lagt til grunn ved avleggelse av regnskapet, kommer fram i årsregnskapet for 2021. For overgang til IFRS henvises til årsregnskapet 2019 note 24 og 25, (Overgangsnoter- og -tabeller IFRS).
Delårsregnskapet er ikke revidert av bankens revisor.

NOTE 2 – VIKTIGE ESTIMATER OG SKJØNNSMESSIGE VURDERINGER

Utarbeidelse av regnskap i overensstemmelse med generelt aksepterte regnskapsprinsipper krever at ledelsen i en del tilfeller tar forutsetninger og må anvende estimater og skjønnsmessige vurderinger. Estimater og skjønnsmessige vurderinger evalueres løpende, og er basert på historiske erfaringer og forutsetninger om fremtidige hendelser som anses sannsynlige på balansetidspunktet. Det er knyttet usikkerhet til de forutsetninger og forventninger som ligger til grunn for anvendte estimater og skjønnsmessige vurderinger. I årsregnskapet, (note 1) er det redegjort nærmere for kritiske estimater og vurderinger som gjelder bruk av regnskapsprinsipper. Alle tall er i hele tusen om ikke annet er angitt.

Nedskrivninger på utlån i steg 3

For individuelt vurderte utlån i steg 3 og for grupper av utlån som er identifisert som usikre, foretas det en beregning for å fastslå en verdi på utlånet eller på grupper av utlån. Beregningen forutsetter at det benyttes størrelser som er basert på vurderinger, og disse påvirker godheten i den beregnede verdi. Nedskrivningsvurderinger gjennomføres hvert kvartal.

Nedskrivninger i steg 1 og 2

Engasjementer som ikke er individuelt nedskrevet, inngår i beregning av statistiske nedskrivninger (IFRS 9 nedskrivninger) på utlån og garantier. Nedskrivning beregnes på grunnlag av utviklingen i kundenes risikoklassifisering samt tapserfaring for de respektive kundegrupper. Utover dette tillegges konjunktur- og markedsutvikling, (makroforhold), som ennå ikke har fått effekt på det beregnede nedskrivningsbehov på kundegrupper totalt. Den statistiske modellen for beregning av «Expected credit losses» (ECL) på engasjementene bygger på flere kritiske forutsetninger, herunder misligholdssannsynlighet, tap ved mislighold, forventet levetid på engasjementene og makroutvikling. Se Årsrapport 2021 note 1 for beskrivelse av regnskapsprinsipper og note 2 for kredittrisiko. Betalingsutsettelse gitt som følge av COVID 19-situasjonen har ikke automatisk ført til forbearance eller overgang til steg 2.

Trøgstad Sparebank benytter Eikas statistiske modell for beregning av tap i steg 1 og 2, men basert på usikkerheten i innenlandsøkonomien med økende rentenivå og inflasjon, har banken valgt å beholde tilleggsnedskrivning MNOK 5,0.

Misligholdsdefinisjon

Fra og med 1.1.2021 ble ny definisjon av mislighold innført. Det følger av disse reglene at en kunde vil bli klassifisert som misligholdt dersom minst ett av følgende kriterier er oppfylt:

- Kunden har overtrekk som både overstiger en relativ- og absolutt grense i mer enn 90 sammenhengende dager. For både PM- og BM-kunder er den relative grensen lik 1% av kundens samlede eksponeringer.
 - For PM-kunder er den absolutte grensen lik 1.000 kroner
 - For BM-kunder er den absolutte grensen lik 2.000 kroner

- Det er vurdert som sannsynlig at kunden ikke vil kunne innfri sine kredittforpliktelser overfor banken (unlikely to pay – UTP).
- Kunden er smittet av en annen kunde som er i mislighold i henhold til de to første kriteriene nevnt over.

Virkelig verdi for finansielle instrumenter.

Virkelig verdi på finansielle instrumenter som ikke handles i et aktivt marked, fastsettes ved å bruke ulike verdsettelsesteknikker. I disse vurderingene søker banken i størst mulig grad å basere seg på markedsforholdene på balansedagen. Dersom det ikke er observerbare markedsdata gjøres antagelser om hvordan markedet vil prise instrumentet, for eksempel basert på prising av tilsvarende instrumenter.

I verdsettelsene kreves det utstrakt bruk av skjønn, blant annet ved vurdering av kredittrisiko, likviditetsrisiko og volatilitet. En endring i en eller flere av disse faktorene kan påvirke fastsatt verdi for instrumentet. Det er større usikkerhet enn ellers i verdsettingen av egenkapitalinstrumenter i nivå 3.

NOTE 3 – MISLIGHOLDTE OG TAPSUTSATTE LÅN

Mislighold over 90 dager

	3. kvartal	3. kvartal	Året
	2022	2021	2021
Brutto misligholdte engasjement - personmarkedet	6.236	9.291	9.043
Brutto misligholdte engasjement - bedriftsmarkedet	3.414	553	3.590
Nedskrivninger i steg 3	-1.071	-623	-744
Netto misligholdte engasjementer	8.579	9.222	11.889

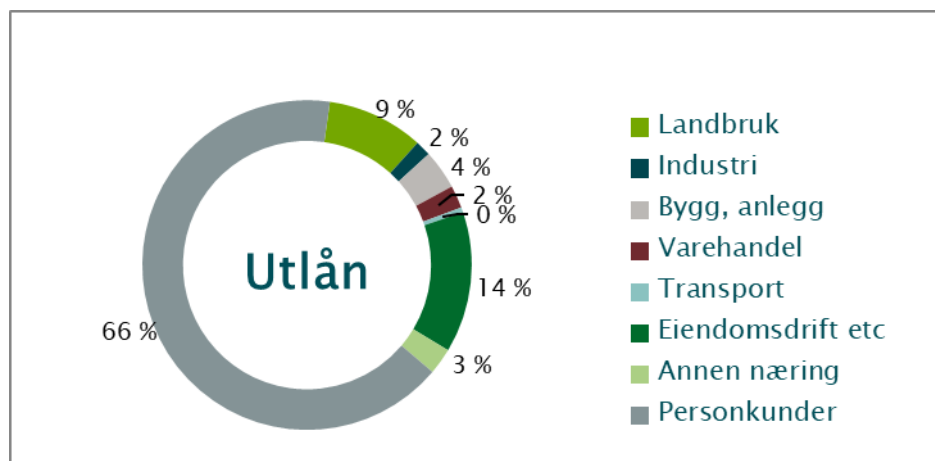
Andre kredittforringede

	3. kvartal	3. kvartal	Året
	2022	2021	2021
Brutto andre kredittforringede engasjement - personmarkedet	4.034	6.157	4.090
Brutto andre kredittforringede engasjement - bedriftsmarkedet	7.376	12.456	8.790
Nedskrivninger i steg 3	-945	-2.716	-2.345
Netto andre kredittforringede engasjement	10.465	15.897	10.535

NOTE 4 – FORDELING UTLÅN KUNDER

Utlån til kunder fordelt på sektorer og næringer

	3. kvartal 2022	3. kvartal 2021	Året 2021
Landbruk	292.002	255.971	254.582
Industri	46.995	43.810	37.270
Bygg, anlegg	118.845	152.738	142.240
Varehandel	68.278	63.252	65.864
Transport	15.126	17.552	16.897
Eiendomsdrift etc	425.837	307.058	290.339
Annen næring	79.641	60.229	62.419
Sum næring	1.046.723	900.610	869.611
Personkunder	2.031.727	1.687.695	1.770.060
Brutto utlån	3.078.450	2.588.305	2.639.671
Steg 1 nedskrivninger	-5.991	-5.922	-5.738
Steg 2 nedskrivninger	-2.035	-1.653	-2.171
Steg 3 nedskrivninger	-2.016	-3.339	-3.089
Netto utlån til kunder	3.068.408	2.577.390	2.628.673
Utlån formidlet via Eika Boligkreditt (EBK)	1.286.743	1.227.216	1.208.218
Totale utlån inkl. porteføljen i EBK	4.355.151	3.804.607	3.836.891



NOTE 5 – NEDSKRIVNINGER OG TAP

Etter IFRS 9 er bankens utlån til kunder, ubenyttede kreditter og garantier gruppert i tre steg basert på misligholdssannsynlighet (PD) på tidspunkt for innregning sammenlignet med misligholdssannsynlighet på balansedagen. Fordeling mellom steg foretas for det enkelte lån eller engasjement.

Tabellene under spesifiserer endringene i periodens nedskrivninger og brutto balanseførte utlån, garantier og ubenyttede trekkrettigheter for hvert steg, og inkluderer følgende element:

- Overføring mellom steg som skyldes endring i kredittrisiko, fra 12 måneders forventet kredittap i steg 1 til kredittap over forventet levetid i steg 2 og steg 3.
- Økning i nedskrivninger ved utstedelse av utlån, ubenyttede kreditter og garantier.
- Reduksjon i nedskrivninger ved fraregning av utlån, ubenyttede kreditter og garantier.
- Økning eller reduksjon i nedskrivninger som skyldes endringer i inputvariabler, beregningsforutsetninger, makroøkonomiske forutsetninger og effekten av diskontering.

30.09.2022	Steg 1	Steg 2	Steg 3	
Nedskrivninger på utlån til kunder - personmarkedet	12 mnd. tap	Livstid tap	Livstid tap	Totalt
Nedskrivninger pr. 01.01.2022	1.853	881	454	3.188
Overføringer mellom steg:				
Overføringer til steg 1	11	-177	0	-166
Overføringer til steg 2	-23	266	0	243
Overføringer til steg 3	0	-18	300	282
Endringer som følge av nye eller økte utlån	46	0	0	46
Utlån som er fraregnet i perioden	-58	-203	-318	-579
Konstaterte tap				0
Endret eksponering eller endringer i modell eller risikoparametre	-43	76	348	381
Andre justeringer	119	20	0	139
Nedskrivninger personmarkedet pr. 30.09.2022	1.905	846	784	3.535

30.09.2022	Steg 1	Steg 2	Steg 3	
Brutto utlån til kunder - personmarkedet	12 mnd. tap	Livstid tap	Livstid tap	Totalt
Brutto utlån pr. 01.01.2022	1.620.371	136.557	13.132	1.770.060
Overføringer mellom steg:				0
Overføringer til steg 1	35.320	-35.320	0	0
Overføringer til steg 2	-53.220	53.220	0	0
Overføringer til steg 3	0	-2.078	2.078	0
Nye utlån utbetalt	675.362	8.234	0	683.596
Utlån som er fraregnet i perioden	-369.284	-47.706	-4.940	-421.929
Konstaterte tap				0
Brutto utlån til personmarkedet pr. 30.09.2022	1.908.550	112.908	10.270	2.031.727

30.09.2022	Steg 1	Steg 2	Steg 3	
Nedskrivninger på utlån til kunder - bedriftsmarkedet	12 mnd. tap	Livstid tap	Livstid tap	Totalt
Nedskrivninger pr. 01.01.2022	3.885	1.290	2.635	7.811
Overføringer mellom steg:				
Overføringer til steg 1	45	-236	0	-191
Overføringer til steg 2	-86	702	0	616
Overføringer til steg 3	0	0	0	0
Endringer som følge av nye eller økte utlån	87	15	0	102
Utlån som er fraregnet i perioden	-95	-912	-1.435	-2.442
Konstaterte tap				0
Endret eksponering eller endringer i modell eller risikoparametre	20	-6	32	46
Andre justeringer	229	335	0	565
Nedskrivninger bedriftsmarkedet pr. 30.09.2022	4.086	1.189	1.232	6.507

30.09.2022	Steg 1	Steg 2	Steg 3	
Brutto utlån til kunder - bedriftsmarkedet	12 mnd. tap	Livstid tap	Livstid tap	Totalt
Brutto utlån pr. 01.01.2022	762.761	94.969	11.881	869.611
Overføringer mellom steg:				
Overføringer til steg 1	25.475	-25.475	0	0
Overføringer til steg 2	-63.969	63.969	0	0
Overføringer til steg 3	0	0	0	0
Nye utlån utbetalt	304.757	26.835	0	331.592
Utlån som er fraregnet i perioden	-93.312	-59.577	-1.591	-154.480
Konstaterte tap				0
Brutto utlån til bedriftsmarkedet pr. 30.09.2022	935.712	100.721	10.290	1.046.723

30.09.2022	Steg 1	Steg 2	Steg 3	
Nedskrivninger på ubenyttede kreditter og garantier	12 mnd. tap	Livstid tap	Livstid tap	Totalt
Nedskrivninger pr. 01.01.2022	390	112	0	503
Overføringer:				
Overføringer til steg 1	2	-48	0	-46
Overføringer til steg 2	-1	4	0	3
Overføringer til steg 3	0	0	0	0
Endringer som følge av nye eller økte ubenyttede kreditter og garantier	15	2	0	16
Nedskrivninger på ubenyttede kreditter og garantier som er fraregnet i periode	-28	-59	0	-87
Endret eksponering eller endringer i modell eller risikoparametre	-1	-2	0	-3
Andre justeringer	-24	0	0	-24
Nedskrivninger pr. 30.09.2022	354	9	0	363

30.09.2022	Steg 1	Steg 2	Steg 3	
Ubenyttede kreditter og garantier	12 mnd. tap	Livstid tap	Livstid tap	Totalt
Brutto balanseførte engasjement pr. 01.01.2022	160.449	6.149	500	167.098
Overføringer:				
Overføringer til steg 1	1.265	-1.265	0	0
Overføringer til steg 2	-222	222	0	0
Overføringer til steg 3	0	0	0	0
Nye/endrede ubenyttede kreditter og garantier	42.310	7	0	42.317
Engasjement som er fraregnet i perioden	-79.822	-161	-500	-80.483
Brutto balanseførte engasjement pr. 30.09.2022	123.981	4.952	0	128.933

Nedskrivninger i steg 3 på utlån og garantier	30.09.2022	30.09.2021	31.12.2021
Nedskrivninger ved begynnelsen av perioden	3.089	2.609	2.609
Økte nedskrivninger i perioden	379	575	675
Nye nedskrivninger i perioden	300	604	310
Tilbakeføring av nedskrivninger fra tidligere perioder	-1.753		-583
Konstaterte tap på lån som tidligere er nedskrevet		-449	79
Nedskrivninger steg 3 ved slutten av perioden	2.016	3.339	3.089

Resultatførte tap på utlån, kreditter og garantier	30.09.2021	30.09.2021	31.12.2021
Endring i perioden i steg 3 på utlån	-1.382	437	357
Endring i perioden i steg 3 på garantier	1	164	
Endring i perioden i forventet tap steg 1 og 2	30	-863	-394
Konstaterte tap i perioden, der det tidligere er	1.272	0	
Foretatt nedskrivninger i steg 3			78
Konstaterte tap i perioden, der det ikke er		0	
Foretatt nedskrivninger i steg 3		0	
Periodens inngang på tidligere perioders nedskrivninger		0	-212
Tapskostnader i perioden	-80	-262	-171

NOTE 6 – SEGMENTINFORASJON

RESULTAT	3. kvartal 2022				3. kvartal 2021			
	PM	BM	Ufordelt	Total	PM	BM	Ufordelt	Total
Netto renteinntekter	29.239	22.241	4.027	55.507	22.669	22.115	2.545	47.329
Utbytte/resultat andel tilkn. selskap			10.951	10.951			7.082	7.082
Netto provisjonsinntekter			20.771	20.771			22.875	22.875
Inntekter verdipapirer			-4.566	-4.566			1.992	1.992
Andre inntekter			826	826			612	612
Sum andre driftsinntekter	0	0	27.982	27.982	0	0	32.560	32.560
Lønn og andre personalkostnader			21.143	21.143			17.707	17.707
Avskrivninger på driftsmidler			3.328	3.328			2.361	2.361
Andre driftskostnader			24.583	24.583			20.327	20.327
Sum driftskostnader før tap på utlån	0	0	49.055	49.055	0	0	40.394	40.394
Tap på utlån	441	-439	-82	-80	-183	450	-529	-261
Gevinst aksjer				0				0
Driftsresultat før skatt	28.798	22.680	-16.964	34.513	22.852	21.664	-4.760	39.756
BALANSE	PM	BM	Ufordelt	Total	PM	BM	Ufordelt	Total
Utlån og fordringer på kunder	2.028.193	1.040.215		3.068.408	1.684.823	892.567		2.577.390
Innskudd fra kunder	1.776.395	811.170		2.587.565	1.715.146	681.309		2.396.456

RESULTAT	2021			
	PM	BM	Ufordelt	Total
Netto renteinntekter	31.190	29.123	3.675	63.988
Utbytte/resultat andel tilkn. selskap			8.665	8.665
Netto provisjonsinntekter			31.382	31.382
Inntekter verdipapirer			1.858	1.858
Andre inntekter			833	833
Sum andre driftsinntekter	0	0	42.738	42.738
Lønn og andre personalkostnader			24.771	24.771
Avskrivninger på driftsmidler			2.996	2.996
Andre driftskostnader			26.437	26.437
Sum driftskostnader før tap på utlån	0	0	54.204	54.204
Tap på utlån		-79	413	-171
Gevinst aksjer				0
Driftsresultat før skatt	31.269	28.710	-7.286	52.694
BALANSE	PM	BM	Ufordelt	Total
Utlån og fordringer på kunder	1.766.873	861.800		2.628.673
Innskudd fra kunder	1.703.306	692.083		2.395.389

NOTE 7 – VERDIPAPIRER

30.09.2022	NIVÅ 1	NIVÅ 2	NIVÅ 3	Sum Totalt
Verdsettingshierarki for verdipapirer, til virkelig verdi				
Obligasjoner til virkelig verdi over resultatet		314.303		314.303
Aksjer og andeler til virkelig verdi over resultatet		5.821		5.821
Aksjer til virkelig verdi over andre inntekter og kostnader			160.119	160.119
Sum		320.123	160.119	480.242

Avstemming av nivå 3	Virkelig verdi over andre kostnader og inntekter	Virkelig verdi over resultatet
Inngående balanse 01.01	138.173	
Realisert gevinst/tap		
Urealisert gevinst/tap ført mot resultatet		
Urealisert gevinst/tap ført over andre inntekter og kostnader	14.074	
Investering	12.647	
Salg	(4.775)	
Utgående balanse	160.119	-

30.09.2021				Sum
Verdsettshierarki for verdipapirer, til virkelig verdi.	NIVÅ 1	NIVÅ 2	NIVÅ 3	Totalt
Obligasjoner til virkelig verdi over resultatet		410.541		410.541
Aksjer og andeler til virkelig verdi over resultatet		30.780	100	30.880
Aksjer til virkelig verdi over andre inntekter og kostnader			135.234	135.234
Sum	-	441.321	135.334	576.655

Avstemming av nivå 3	Virkelig verdi over andre kostnader og inntekter	Virkelig verdi over resultatet
Inngående balanse 01.01	135.917	
Realisert gevinst/tap		
Urealisert gevinst/tap ført mot resultatet		
Urealisert gevinst/tap ført over andre inntekter og kostnader	2.639	
Investering		100
Salg	(3.323)	
Utgående balanse	135.234	100

NOTE 8 – VERDIPAPIRGJELD

Lånetype/ISIN	Låneopptak	Siste forfall	Pålydende	30.09.2022	Bokført verdi 30.09.2021	31.12.2021	Rente- vilkår
Sertifikat- og obligasjonslån							
NO0010801053	14.07.2017	14.01.2022	75.000	0	25.059	25.082	3 mnd. NIBOR + 0,82 %
NO0010836885	19.11.2018	19.09.2022	50.000	0	50.019	50.026	3 mnd. NIBOR + 0,75 %
NO0010865868	10.10.2019	10.10.2023	50.000	50.270	50.100	50.146	3 mnd. NIBOR + 0,65 %
NO0010871379	13.12.2019	13.03.2023	75.000	75.125	75.041	75.053	3 mnd. NIBOR + 0,57 %
NO0010892268	10.09.2020	10.09.2025	50.000	50.096	50.039	50.050	3 mnd. NIBOR + 0,84 %
NO0010902224	28.10.2020	28.10.2024	55.000	55.298	55.112	55.155	3 mnd. NIBOR + 0,83 %
NO0010984305	21.04.2021	21.04.2026	50.000	50.272	50.092	50.138	3 mnd. NIBOR + 0,64 %
NO0011202178	12.01.2022	12.05.2025	50.000	50.190	0	0	3 mnd. NIBOR + 0,48 %
NO0012520487	06.05.2022	05.11.2026	50.000	50.247	0	0	3 mnd. NIBOR + 0,92 %
NO0012626102	19.08.2022	16.03.2027	75.000	75.336	0	0	3 mnd. NIBOR + 1,17 %
Over- og underkurs				4	4	4	
Sum gjeld ved utstedelse av verdipapirer				456.838	355.465	355.654	

Lånetype/ISIN	Låneopptak	Siste forfall	Pålydende	30.09.2022	Bokført verdi 30.09.2021	31.12.2021	Rente- vilkår
Ansvarlig lånekapital							
Stiftelsen Trøgstad Brannkasse	22.06.1905		26.500	26.500	26.500	26.500	3 mnd. NIBOR + 2,25 %
Sum ansvarlig lånekapital				26.500	26.500	26.500	

Endringer i verdipapirgjeld i perioden	Balanse 31.12.2021	Emitert	Forfalt/ innløst	Øvrige endringer	Balanse 30.09.2022
Obligasjonsgjeld	355.654	175.000	-75.000	1.184	456.838
Sum gjeld stiftet ved utstedelse av verdipapirer	355.654	175.000	-75.000	1.184	456.838
Ansvarlige lån	26.500	0	0	0	26.500
Fondsobligasjoner	0	0	0	0	0
Sum ansvarlig lån og fondsobligasjoner	26.500	0	0	0	26.500

NOTE 9 – KAPITALDEKNING

	3. kvartal	3. kvartal	Året
	30.09.2022	30.09.2021	31.12.2021
Egenkapitalbevis	0	0	0
Overkursfond	0	0	0
Sparebankens fond	497.213	457.449	497.213
Gavefond	854	2.880	5.000
Utevningsfond	0	0	0
Fond for urealiserte gevinster	42.234	37.066	42.234
Sum egenkapital	540.301	497.395	544.446
Overfinansiert pensjonsforpliktelse	0	0	0
Immaterielle eiendeler	0	0	0
Fradrag i ren kjernekapital	-90.982	-85.469	-83.705
Ren kjernekapital	449.319	411.926	460.741
Fondsobligasjoner	0	0	0
Fradrag i kjernekapital	0	0	0
Sum kjernekapital	449.319	411.926	460.741
Ansvarlig lånekapital	26.500	26.500	26.500
Fradrag i tilleggskapital	0	0	0
Sum tilleggskapital	26.500	26.500	26.500
	0	0	
Netto ansvarlig kapital	475.819	438.426	487.241
	30.09.2022	30.09.2021	31.12.2021
Eksporeringskategori (vektet verdi)			
Stater	0	0	0
Lokal regional myndighet	10.075	8.078	8.077
Offentlig eide foretak	0	0	0
Institusjoner	368	23.676	26.696
Foretak	51.160	48.631	51.037
Massemarked	0	0	0
Pantsikkerhet eiendom	1.351.423	1.104.006	1.192.795
Forfalte engasjementer	20.702	27.563	24.309
Høyrisiko engasjementer	51.975	183.208	79.391
Obligasjoner med fortrinnsrett	16.983	19.576	19.552
Fordring på institusjoner og foretak med kortsiktig rating	7.764	18.285	9.824
Andeler verdipapirfond	5.820	30.779	31.481
Egenkapitalposisjoner	55.602	51.402	56.007
Øvrige engasjementer	127.430	88.702	91.797
CVA-tillegg	0	0	0
Sum beregningsgrunnlag for kredittrisiko	1.699.305	1.603.906	1.590.966
Beregningsgrunnlag fra operasjonell risiko	197.893	184.717	197.893
Beregningsgrunnlag	1.897.198	1.788.623	1.788.859
Kapitaldekning i %	25,08 %	24,51 %	27,24 %
Kjernekapitaldekning	23,68 %	23,03 %	25,76 %
Ren kjernekapitaldekning i %	23,68 %	23,03 %	25,76 %

Konsolidering av samarbeidende grupper

Fra 01.01.2018 skal alle banker rapportere kapitaldekning konsolidert med eierandel i samarbeidsgrupper. Banken har en eierandel på 1,45 % i Eika Gruppen AS og på 1,32 % i Eika Boligkreditt AS.

	30.09.2022	30.09.2021	31.12.2021
Ren kjernekapital	529.754	495.190	540.299
Kjernekapital	540.825	504.562	549.679
Ansvarlig kapital	579.844	542.865	587.982
Beregningsgrunnlag	2.476.113	2.378.811	2.381.329
Kapitaldekning i %	23,42 %	22,82 %	24,69 %
Kjernekapitaldekning	21,84 %	21,21 %	23,08 %
Ren kjernekapitaldekning i %	21,39 %	20,82 %	22,69 %
Uvektet kjernekapitalandel i %	10,00 %	9,86 %	10,77 %



Kontaktpersoner for bankens delårsrapport:

Adm. banksjef: Lars Dingstad-Eriksen 69 82 49 25 /975 89 080
Økonomisjef: Tom Sandham 69 82 49 15 /909 65 538

Trøgstad Sparebank, hovedkontor Skjønhaug

Postboks 114
Trøgstad Torg 5
1860 Trøgstad
Tlf. 69 82 49 00
Fax. 69 82 49 40

Filial Fetsund

Gamle Fetvei 11
1900 Fetsund
Tlf. 69 82 49 00
Fax. 63 88 46 21

Veksthuset Askim

Stasjonsmester Frosts gate 18
1830 ASKIM
Tlf. 69 82 49 00