


Trøgstad Sparebank

Kvartalsrapport 1. kvartal 2024



Trøgstad Sparebank 1. kvartal 2024

Kvartalsrapport fra styret

Utlånsveksten innenfor personmarkedet til Trøgstad Sparebank i første kvartal er god og over markedet. Det er god vekst på alle geografiske markedsområdene til banken. Bedriftsmarkedet startet året med negativ utvikling. Bedriftsmarkedet er mer sårbar for svingninger i markedet og interne ressurser. Banken har også god vekst innenfor både person- og skadeforsikring i første kvartal. Det er tilgang av kunder til banken fra andre banker og lite avgang. Dette viser at forretningsmodellen med lokal tilstedeværelse og personlig rådgivning står seg godt i inngangen til 2024.

Kredittveksten i både privat- og bedriftsmarkedet nasjonalt har falt pga økte renter og dyrtid. Dette rammer spesielt bygg og anlegg. Konsekvensene for bankene er større konkurranse, lavere marginer, samt økte tap. Økte krav til kapital, regelverk og rapportering, medfører også at flere banker fusjoner. I første kvartal varslet to av nabobankene i Indre Østfold, Marker og Eidsberg Sparebank, at de vil fusjonere i løpet av 2024.

Makrobildet er fortsatt urolig, men påvirker det internasjonale finansmarkedet mindre enn fryktet. Norges Bank har beholdt styringsrenten uendret, men varslet om at renten skal ned. Inflasjonen er fortsatt over mål og den norske krona er svak. Dette vil medføre at en eventuell rentenedgang avventes.

Resultat

Trøgstad Sparebank oppnådde pr. 1. kvartal 2024 et resultat av ordinær drift etter skatt på 9,8 MNOK mot 9,4 MNOK pr. 1. kvartal 2023. Netto rente- og kredittprovisjonsinntekter er 27,7 MNOK mot 23,8 MNOK pr. samme periode i fjor. I forhold til GFVK er rentenettoen 2,59%. Tilsvarende pr.1. kvartal 2023 var 2,54%.

Balanse

Forvaltningskapitalen var ved utgangen av kvartalet 4.306 MNOK, en økning på 455 MNOK eller 11,8% fra samme tidspunkt i fjor.

Innskudd og likviditet

Innskudd fra kunder er siste 12 måneder økt med 315 MNOK tilsvarende 12,1% og utgjorde pr. 1. kvartal 2024 2.920 MNOK. Innskuddsdekningen er økt fra 83,2% til 88,2%.

Pr. 1. kvartal 2024 har banken ni obligasjonslån samt et lån fra Kredittforeningen for Sparebanker. Samlede innlån utgjør 630 MNOK, en økning på 72,6 MNOK fra samme periode i fjor.

LCR er 701 pr. 30.03.2024 mot 186 samme tid i fjor.

Utlån

Brutto utlån i egen portefølje har økt med 5,6% fra samme periode i fjor og endte på 3.296 MNOK. Boliglån i Eika Boligkreditt AS er i samme periode økt med 279 MNOK til 1,724 MNOK. Bankens overførselsgrad, (andel av PM-lån overført til EBK) er 43,4%.

Samlede nedskrivninger av enkeltengasjement og grupper av utlån utgjør 0,44% av brutto utlån. Tilsvarende pr. 1. kvartal 2023 var 0,35%. Brutto mislighold viser en økning på MNOK 5,2 siden årsskiftet, og en økning på MNOK 30,5 siden 1. kvartal i fjor.

Kapitaldekning og soliditet

Kapitaldekning pr. 1. kvartal 2024 er 25,4% mot 25,8% på samme tidspunkt i fjor. Tilsvarende er kjernekapitaldekning / ren kjernekapitaldekning 24,2% mot 23,5% i 3. kvartal i fjor. Resultat hittil i år er ikke inkludert i kapitalberegningen pr. 1. kvartal.

Trøgstad Sparebank har et evigvarende ansvarlig lån til Stiftelsen Trøgstad Brannkasse på NOK 26,5 mill.


Utsiktene fremover

Vi er fortsatt i en dyrtid, med lav underliggende vekst i den norske økonomien. Det er fortsatt nedgang og økte konkurser i bygg og anlegg. Inflasjonen ligger fortsatt godt over Norges Banks mål. Lønnsrammen i hovedoppgjøret for NHO-LO endte på 5,2 %, som er normgivende for andre bransjer. Lønnsrammen er over forventningene til Norges Bank på på 4,9 % og kan medføre at inflasjonen fortsatt vil være over mål. Dette kan igjen bidra til at dagens styringsrente forblir uendret lengre.


Det er fortsatt et usikkert makrobilde med konflikter i Europa og Midtøsten, som kan påvirke internasjonal økonomi. Høstens presidentvalg i USA kan få også medføre konsekvenser for både internasjonal og norsk økonomi.

Trøgstad Sparebank etablerer seg i med filial i Ski i Nordre Follo i andre kvartal. Dette kan gi tilgang på kunder i et nytt markedsområde og bidra til fortsatt vekst, spesielt innenfor privatmarkedet. Veksten til banken bidrar også til at bemanningen fremover vil økes. Bankens hovedkontor er miljøfyrtårnsertifisert. I andre kvartal vil også bankens filialer på Fetund, i Askim og Ski miljøfyrtårnsertifiseres.

Trøgstad, 15. mai 2024

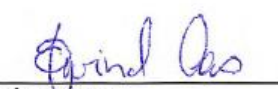

Morten Sætra
Styrets leder


Kjersti Berg Sandvik
Styrets nestleder


Ståle Ruud
Styremedlem


Marianne Bjølgerud
Styremedlem


Atle Søgård
Styremedlem


Øyvind Aas
Ansattevalgt styremedlem


Lars Dingstad-Eriksen
Adm. banksjef

RESULTATREGNSKAP

Resultat		1. kvartal	1. kvartal	Året
<i>Ordinært resultat - Tall i tusen kroner</i>	Note	31.03.2024	31.03.2023	31.12.23
Renteinntekter fra eiendeler vurdert til amortisert kost		57.417	39.264	183.997
Renteinntekter fra øvrige eiendeler		5.553	3.115	16.323
Rentekostnader og lignende kostnader		35.264	18.559	100.752
Netto rente- og kredittprovisjonsinntekter		27.706	23.820	99.568
Provisjonsinntekter og inntekter fra banktjenester		4.254	9.978	34.419
Provisjonskostnader og kostnader ved banktjenester		729	642	1.770
Utbytte og andre inntekter av egenkapitalinstrumenter		0	0	7.975
Netto verdiendring og gevinst/tap på valuta og finansielle instrumenter	Note 7	-543	-111	2.071
Andre driftsinntekter		674	399	2.056
Netto andre driftsinntekter		3.656	9.624	44.752
Lønn og andre personalkostnader		8.387	9.305	33.998
Andre driftskostnader		8.711	10.249	35.216
Avskrivninger og nedskrivninger på varige og immaterielle eiendeler		1.005	1.113	4.395
Sum driftskostnader		18.103	20.667	73.610
Resultat før tap		13.259	12.777	70.710
Kreditttap på utlån, garantier og rentebærende verdipapirer	Note 5	428	361	4.068
Resultat før skatt		12.831	12.417	66.641
Skattekostnad		2.990	3.026	15.607
Resultat av ordinær drift etter skatt		9.840	9.391	51.034
<i>Utvidet resultat - Tall i tusen kroner</i>				
Estimatendringer knyttet til ytelsesbaserte pensjonsordninger				
Verdiendring egenkapitalinstrument til virkelig verdi over utvidet resultat	Note 7	110	-2.860	13.852
Skatt				
Sum poster som ikke vil bli klassifisert over resultatet		110	-2.860	13.852
Verdiendring utlån til virkelig verdi				
Verdiendring rentebærende verdipapirer til virkelig verdi				
Verdiendring rentebærende verdipapirer over utvidet resultat		0	0	0
Skatt				
Sum poster som vil bli klassifisert over resultatet		0	0	0
Totalresultat		9.950	6.532	64.886


BALANSE - EIENDELER

<i>Tall i tusen kroner</i>	Note	31.03.2024	31.03.2023	31.12.23
Kontanter og kontantekvivalenter		44.282	42.337	45.140
Utlån til og fordringer på kredittinstitusjoner		183.521	74.805	75.340
Utlån til og fordringer på kunder til amortisert kost	Note 3, 4	3.296.353	3.121.357	3.318.478
Rentebærende verdipapirer	Note 7	434.651	340.985	384.871
Aksjer, andeler og andre egenkapitalinstrumenter	Note 7	283.193	196.358	279.387
Eierinteresser i tilknyttede selskaper og felleskontrollerte foretak		8.100	8.081	10.104
Eierinteresser i konsernselskaper		287	229	287
Varige driftsmidler		50.123	54.377	51.301
Andre eiendeler		5.179	11.997	11.714
Sum eiendeler		4.305.689	3.850.526	4.176.623


BALANSE – GJELD OG EGENKAPITAL

<i>Tall i tusen kroner</i>		31.3.24	31.3.23	31.12.23
Innlån fra kredittinstitusjoner		50.685	1.689	50.272
Innskudd fra kunder		2.919.608	2.604.952	2.718.231
Gjeld stiftet ved utstedelse av verdipapirer	Note 8	584.532	557.395	659.500
Annen gjeld		6.378	13.962	10.853
Forpliktelser ved skatt		14.627	7.896	17.344
Andre avsetninger		16.252	17.209	16.765
Ansvarlig lånekapital	Note 8	26.657	26.500	26.657
Sum gjeld		3.618.739	3.229.603	3.499.623
Opptjent egenkapital		677.110	611.532	677.000
Periodens resultat etter skatt		9.840	9.391	0
Sum egenkapital		686.950	620.923	677.000
Sum gjeld og egenkapital		4.305.689	3.850.526	4.176.623

Trøgstad, 15. mai 2024



Morten Sætra
Styrets leder


Kjersti Berg Sandvik
Styrets nestleder


Ståle Røud
Styremedlem


Marianne Bjølgerud
Styremedlem


Atle Søgård
Styremedlem


Øyvind Aas
Ansattevalgt styremedlem


Lars Dingstad-Eriksen
Adm. banksjef

EGENKAPITALOPPSTILLING

<i>Tall i tusen kroner</i>	Sparebankens fond	Gave-fond	Fond for urealiserte gevinster	Sum egenkapital
Egenkapital 31.12.2023	580.649	5.000	91.350	677.000
Resultat etter skatt	9.840			9.840
Verdiendring på finansielle eiendeler over utvidet resultat			110	110
Totalresultat 31.03.2024	9.840	0	110	9.950
Utbetaling av gaver		0		0
Egenkapital 31.03.2024	590.489	5.000	91.460	686.950
Egenkapital 31.12.2022	532.036	5.000	77.600	614.636
Resultat etter skatt	9.391			9.391
Verdiendring på finansielle eiendeler over utvidet resultat			-2.860	-2.860
Utbetaling av gaver		-244		-244
Egenkapital 31.03.2023	541.427	4.756	74.740	620.923

NØKKELTALL

	1. kvartal	1. kvartal	Året
<i>Nøkkeltall er annualisert der annet ikke er spesifisert</i>	2024	2023	2023
Resultat			
Kostnader i % av totale inntekter (eskl. VP)	56,74 %	61,59 %	54,82 %
Andre inntekter i % av totale inntekter (eskl. VP)	13,16 %	29,01 %	25,85 %
Innskuddsmargin hittil i år	1,30 %	1,36 %	1,61 %
Utlånsmargin hittil i år	1,65 %	1,75 %	1,49 %
Netto rentemargin hittil i år	2,59 %	2,63 %	2,51 %
Egenkapitalavkastning ¹	5,85 %	4,29 %	10,04 %
¹ Basert på totalresultat, egenkapitalen er justert for hybridkapital			
Balanse			
Andel av utlån til BM av totale utlån på balansen	32,16 %	32,97 %	33,02 %
Andel lån overført til EBK - kun PM	43,42 %	40,76 %	42,12 %
Innskuddsdekning	88,18 %	83,17 %	81,56 %
Innskuddsvekst (12mnd)	12,08 %	7,47 %	3,96 %
Utlånsvekst (12 mnd)	5,70 %	17,02 %	8,28 %
Utlånsvekst inkl. EBK (12 mnd)	10,00 %	17,29 %	11,81 %
Gjennomsnittlig forvaltningskapital (GFK)	4.286.834	3.666.628	3.969.252
Gjennomsnittlig forvaltningskapital (GFK) inkl. EBK	5.950.685	5.089.482	5.477.185
Nedskrivninger på utlån og mislighold			
Resultatførte tap i % av gjennomsnittlig brutto utlån	0,05 %	0,05 %	0,13 %
Tapsavsetninger i % av brutto utlån	0,44 %	0,35 %	0,43 %
<i>Nøkkeltall er annualisert der annet ikke er spesifisert</i>	2024	2023	2023
Soliditet¹			
Ren kjernekapitaldekning	22,89 %	23,00 %	23,38 %
Kjernekapitaldekning	23,23 %	23,41 %	23,73 %
Kapitaldekning	24,63 %	24,93 %	25,15 %
Uvektet kjernekapitalandel	10,68 %	10,82 %	11,05 %
¹ Inklusiv konsolidering av samarbeidsgrupper			
Likviditet			
LCR	701	186	266
NSFR	141	136	138

NOTER TIL REGNSKAPET

NOTE 1 - REGNSKAPSPRINSIPP

Regnskapet for 1. kvartal 2024 er utarbeidet i samsvar med International Financial Reporting Standard (IFRS) godkjent av EU, herunder IAS 34 og årsregnskapsforskriften. Det er i forskriften gitt unntak for kravet om å utarbeide kontantstrømoppstilling, og banken har anvendt dette unntaket. En beskrivelse av de regnskapsprinsipper banken har lagt til grunn ved avleggelse av regnskapet, kommer fram i årsregnskapet for 2021. For overgang til IFRS henvises til årsregnskapet 2019 note 24 og 25, (Overgangsnoter- og -tabeller IFRS). Delårsregnskapet er ikke revidert av bankens revisor.

NOTE 2 – VIKTIGE ESTIMATER OG SKJØNNSMESSIGE VURDERINGER

Utarbeidelse av regnskap i overensstemmelse med generelt aksepterte regnskapsprinsipper krever at ledelsen i en del tilfeller tar forutsetninger og må anvende estimater og skjønnsmessige vurderinger.

Estimater og skjønnsmessige vurderinger evalueres løpende, og er basert på historiske erfaringer og forutsetninger om fremtidige hendelser som anses sannsynlige på balansetidspunktet. Det er knyttet usikkerhet til de forutsetninger og forventninger som ligger til grunn for anvendte estimater og skjønnsmessige vurderinger. I årsregnskapet, (note 1) er det redegjort nærmere for kritiske estimater og vurderinger som gjelder bruk av regnskapsprinsipper. Alle tall er i hele tusen om ikke annet er angitt.

Nedskrivninger på utlån i steg 3

For individuelt vurderte utlån i steg 3 og for grupper av utlån som er identifisert som usikre, foretas det en beregning for å fastslå en verdi på utlånet eller på grupper av utlån. Beregningen forutsetter at det benyttes størrelser som er basert på vurderinger, og disse påvirker godheten i den beregnede verdi. Nedskrivningsvurderinger gjennomføres hvert kvartal.

Nedskrivninger i steg 1 og 2

Engasjementer som ikke er individuelt nedskrevet, inngår i beregning av statistiske nedskrivninger (IFRS 9 nedskrivninger) på utlån og garantier. Nedskrivning beregnes på grunnlag av utviklingen i kundenes risikoklassifisering samt tapserfaring for de respektive kundegrupper. Utover dette tillegges konjunktur- og markedsutvikling, (makroforhold), som ennå ikke har fått effekt på det beregnede nedskrivningsbehov på kundegrupper totalt. Den statistiske modellen for beregning av «Expected credit losses» (ECL) på engasjementene bygger på flere kritiske forutsetninger, herunder misligholdssannsynlighet, tap ved mislighold, forventet levetid på engasjementene og makroutvikling.

Trøgstad Sparebank benytter Eikas statistiske modell for beregning av tap i steg 1 og 2, men basert på usikkerheten i innenlandsøkonomien med økende rentenivå og inflasjon, har banken valgt å beholde tilleggsnedskrivning MNOK 5,0.

Misligholdsdefinisjon

Kunder blir klassifisert som misligholdt dersom minst ett av følgende kriterier er oppfylt:

- Kunden har overtrekk som både overstiger en relativ- og absolutt grense i mer enn 90 sammenhengende dager. For både PM- og BM-kunder er den relative grensen lik 1% av kundens samlede eksponeringer.
 - For PM-kunder er den absolutte grensen lik 1.000 kroner
 - For BM-kunder er den absolutte grensen lik 2.000 kroner
- Det er vurdert som sannsynlig at kunden ikke vil kunne innfri sine kredittforpliktelser overfor banken (unlikely to pay – UTP).
- Kunden er smittet av en annen kunde som er i mislighold i henhold til de to første kriteriene nevnt over.

Virkelig verdi for finansielle instrumenter.

Virkelig verdi på finansielle instrumenter som ikke handles i et aktivt marked, fastsettes ved å bruke ulike verdsettelsesteknikker. I disse vurderingene søker banken i størst mulig grad å basere seg på markedsforholdene på balansedagen. Dersom det ikke er observerbare markedsdata gjøres antagelser om hvordan markedet vil prise instrumentet, for eksempel basert på prising av tilsvarende instrumenter.

I verdsettelsene kreves det utstrakt bruk av skjønn, blant annet ved vurdering av kredittrisiko, likviditetsrisiko og volatilitet. En endring i en eller flere av disse faktorene kan påvirke fastsatt verdi for instrumentet. Det er større usikkerhet enn ellers i verdsettingen av egenkapitalinstrumenter i nivå 3.

NOTE 3 – MISLIGHOLDTE OG TAPSUTSATTE LÅN**Mislighold over 90 dager**

	1. kvartal	1. kvartal	Året
	2024	2023	2023
Brutto misligholdte engasjement - personmarkedet	6.334	6.001	8.399
Brutto misligholdte engasjement - bedriftsmarkedet	6.711	10.250	6.716
Nedskrivninger i steg 3	-1.785	-980	-1.988
Netto misligholdte engasjementer	11.260	15.271	13.126

Andre kredittforringede

	1. kvartal	1. kvartal	Året
	2024	2023	2023
Brutto andre kredittforringede engasjement - personmarkedet	9.213	3.923	6.244
Brutto andre kredittforringede engasjement - bedriftsmarkedet	35.757	7.365	8.222
Nedskrivninger i steg 3	-3.982	-1.257	-3.262
Netto andre kredittforringede engasjement	40.988	10.031	11.204

NOTE 4 – FORDELING UTLÅN KUNDER

Utlån til kunder fordelt på sektorer og næringer	1. kvartal	1. kvartal	Året
	2024	2023	2023
Primærnæringer	305.861	301.325	324.459
Industri og bergverk	52.853	39.354	34.590
Kraftforsyning	10.291	10.401	10.291
Bygg og anleggsvirksomhet	89.560	105.083	92.616
Varehandel	52.857	58.594	66.804
Transport	15.032	14.595	16.441
Overnattings- og serveringsvirksomhet	382	0	389
Informasjon og kommunikasjon	6.674	12.792	12.790
Omsetning og drift av fast eiendom	449.971	401.859	457.967
Tjenesteytende virksomhet	81.192	88.706	84.070
Sum næring	1.064.673	1.032.709	1.100.416
Personkunder	2.246.162	2.099.532	2.232.512
Brutto utlån	3.310.835	3.132.241	3.332.928
Steg 1 nedskrivninger	-3.284	-6.039	-3.053
Steg 2 nedskrivninger	-5.737	-2.608	-6.453
Steg 3 nedskrivninger	-5.461	-2.236	-4.944
Netto utlån til kunder	3.296.353	3.121.357	3.318.479
Utlån formidlet via Eika Boligkreditt (EBK)	1.723.759	1.444.538	1.624.432
Totale utlån inkl. porteføljen i EBK	5.020.112	4.565.895	4.942.911

NOTE 5 – NEDSKRIVNINGER OG TAP

Etter IFRS 9 er bankens utlån til kunder, ubenyttede kreditter og garantier gruppert i tre steg basert på misligholdssannsynlighet (PD) på tidspunkt for innregning sammenlignet med misligholdssannsynlighet på balansedagen. Fordeling mellom steg foretas for det enkelte lån eller engasjement.

Tabellene under spesifiserer endringene i periodens nedskrivninger og brutto balanseførte utlån, garantier og ubenyttede trekkrettigheter for hvert steg, og inkluderer følgende element:

- Overføring mellom steg som skyldes endring i kredittrisiko, fra 12 måneders forventet kredittap i steg 1 til kredittap over forventet levetid i steg 2 og steg 3.
- Økning i nedskrivninger ved utstedelse av utlån, ubenyttede kreditter og garantier.
- Reduksjon i nedskrivninger ved fraregning av utlån, ubenyttede kreditter og garantier.
- Økning eller reduksjon i nedskrivninger som skyldes endringer i inputvariabler, beregningsforutsetninger, makroøkonomiske forutsetninger og effekten av diskontering.

31.03.2024	Steg 1	Steg 2	Steg 3	
Nedskrivninger på utlån til kunder - personmarkedet	12 mnd. tap	Livstid tap	Livstid tap	Totalt
Nedskrivninger pr. 01.01.2024	692	1.614	1.539	3.845
Overføringer mellom steg:				
Overføringer til steg 1	80	-80	0	0
Overføringer til steg 2	-13	84	-71	0
Overføringer til steg 3	0	0	0	0
Netto endring *)	-504	-770	-243	-1.517
Endringer som følge av nye eller økte utlån	28	0	151	180
Utlån som er fraregnet i perioden	-30	-128	-110	-267
Konstaterte tap	0	0	0	0
Nedskrivninger personmarkedet pr. 31.03.2024	253	720	1.267	2.240

31.03.2024	Steg 1	Steg 2	Steg 3	
Brutto utlån til kunder - personmarkedet	12 mnd. tap	Livstid tap	Livstid tap	Totalt
Brutto utlån pr. 01.01.2024	2.069.857	148.008	14.647	2.232.512
Overføringer mellom steg:				
Overføringer til steg 1	25.454	-25.454	0	0
Overføringer til steg 2	-33.803	36.732	-2.929	0
Overføringer til steg 3	0	-1	1	0
Netto endring *)	-20.216	2.841	-46	-17.421
Nye utlån utbetalt	177.096	0	5.942	183.038
Utlån som er fraregnet i perioden	-132.674	-17.227	-2.067	-151.967
Konstaterte tap	0	0	0	0
Brutto utlån til personmarkedet pr. 31.03.2024	2.085.715	144.899	15.548	2.246.162

31.03.2024	Steg 1	Steg 2	Steg 3	
Nedskrivninger på utlån til kunder - bedriftsmarkedet	12 mnd. tap	Livstid tap	Livstid tap	Totalt
Nedskrivninger pr. 01.01.2024	2.361	4.839	3.405	10.605
Overføringer mellom steg:				
Overføringer til steg 1	846	-846	0	0
Overføringer til steg 2	-193	193	0	0
Overføringer til steg 3	-36	-275	311	0
Netto endring *)	-297	1.109	477	1.290
Endringer som følge av nye eller økte utlån	400	0	0	400
Utlån som er fraregnet i perioden	-50	-4	0	-54
Konstaterte tap	0	0	0	0
Nedskrivninger bedriftsmarkedet pr. 31.03.2024	3.032	5.016	4.193	12.241

31.03.2024	Steg 1	Steg 2	Steg 3	
Brutto utlån til kunder - bedriftsmarkedet	12 mnd. tap	Livstid tap	Livstid tap	Totalt
Brutto utlån pr. 01.01.2024	884.626	200.853	14.937	1.100.416
Overføringer mellom steg:				
Overføringer til steg 1	61.896	-61.896	0	0
Overføringer til steg 2	-72.499	72.499	0	0
Overføringer til steg 3	-13.144	-14.222	27.367	0
Netto endring *)	-18.622	-56.157	165	-74.613
Nye utlån utbetalt	98.329	0	0	98.329
Utlån som er fraregnet i perioden	-58.135	-1.324	0	-59.459
Konstaterte tap	0	0	0	0
Brutto utlån til bedriftsmarkedet pr. 31.03.2024	882.451	139.753	42.469	1.064.673

31.03.2024	Steg 1	Steg 2	Steg 3	
Nedskrivninger på ubenyttede kreditter og garantier	12 mnd. tap	Livstid tap	Livstid tap	Totalt
Nedskrivninger pr. 01.01.2024	35	29	306	370
Overføringer:				
Overføringer til steg 1	1	-1	0	0
Overføringer til steg 2	-1	1	0	0
Overføringer til steg 3	0	0	0	0
Netto endring *)	17	0	0	17
Endringer som følge av nye eller økte ubenyttede kreditter og garantier	7	0	0	7
Nedskrivninger på ubenyttede kreditter og garantier som er fraregnet i perioden	0	0	0	0
Konstaterte tap	0	0	0	0
Nedskrivninger pr. 31.03.2024	59	29	306	394

31.03.2024	Steg 1	Steg 2	Steg 3	
Ubenyttede kreditter og garantier	12 mnd. tap	Livstid tap	Livstid tap	Totalt
Brutto balanseførte engasjement pr. 01.01.2024	144.382	4.792	0	149.174
Overføringer:				
Overføringer til steg 1	433	-433	0	0
Overføringer til steg 2	-631	631	0	0
Overføringer til steg 3	0	0	0	0
Netto endring *)	50.153	-4	0	50.149
Nye/endrede ubenyttede kreditter og garantier	11.663	0	0	11.663
Engasjement som er fraregnet i perioden	-981	-11	0	-992
Brutto engasjement pr. 31.03.2024	205.019	4.976	0	209.995

Nedskrivninger i steg 3 på utlån og garantier	31.03.2024	31.03.2023
Individuelle nedskrivninger ved begynnelsen av perioden	4.944	2.016
Økte individuelle nedskrivninger i perioden	257	3.603
Nye individuelle nedskrivninger i perioden	1.400	541
Tilbakeføring av individuelle nedskrivninger fra tidligere perioder	-1.140	-945
Konstaterte tap på lån som tidligere er nedskrevet	0	-342
Nedskrivninger steg 3 ved slutten av perioden	5.461	4.873

Resultatførte tap på utlån, kreditter og garantier	31.03.2024	31.03.2023	31.12.2023
Endring i perioden i steg 3 på utlån	889	520	3.174
Endring i perioden i steg 3 på garantier		-139	
Endring i perioden i forventet tap steg 1 og 2	-378	32	589
Konstaterte tap i perioden, der det tidligere er foretatt nedskrivninger i steg 3		-52	342
Periodens inngang på tidligere perioders nedskrivninger	-82		-36
Tapskostnader i perioden	428	361	4.068

NOTE 6 – SEGMENTINFORASJON

Konsern RESULTAT	1. kvartal 2024				1. kvartal 2023			
	PM	BM	Ufordelt	Total	PM	BM	Ufordelt	Total
Netto renteinntekter	14.765	14.646	-1.705	27.706	13.404	7.474	2.942	23.820
Utbytte/resultat andel tilkn. selskap			0	0			0	0
Netto provisjonsinntekter			3.525	3.525			9.335	9.335
Verdiendring verdipapirer			-543	-543			-111	-111
Andre inntekter			674	674			399	399
Sum andre driftsinntekter	0	0	3.656	3.656	0	0	9.624	9.624
Lønn og andre personalkostnader			8.387	8.387			9.305	9.305
Andre driftskostnader			8.711	8.711			10.249	10.249
Avskrivninger på driftsmidler			1.005	1.005			1.113	1.113
Sum driftskostnader før tap på utlån	0	0	18.103	18.103	0	0	20.667	20.667
Tap på utlån	64	364	428	856	108	265	-12	361
Gevinst aksjer				0				0
Driftsresultat før skatt	14.701	14.283	-16.580	12.403	13.296	7.209	-8.089	12.417
BALANSE	PM	BM	Ufordelt	Total	PM	BM	Ufordelt	Total
Netto utlån og fordringer på kunder	2.245.262	1.051.090		3.296.353	2.096.125	1.025.232		3.121.357
Innskudd fra kunder	1.959.326	960.282		2.919.608	1.770.495	834.457		2.604.952

Konsern RESULTAT	2023			
	PM	BM	Ufordelt	Total
Netto renteinntekter	58.959	40.609		99.568
Utbytte/resultat andel tilkn. selskap			7.975	7.975
Netto provisjonsinntekter			32.649	32.649
Verdiendring verdipapirer			2.071	2.071
Andre inntekter			2.056	2.056
Sum andre driftsinntekter	0	0	44.752	44.752
Lønn og andre personalkostnader			33.998	33.998
Andre driftskostnader			35.216	35.216
Avskrivninger på driftsmidler			4.395	4.395
Sum driftskostnader før tap på utlån	0	0	73.610	73.610
Tap på utlån			4.068	4.068
Gevinst aksjer				0
Driftsresultat før skatt	58.959	40.609	-32.926	66.642
BALANSE	PM	BM	Ufordelt	Total
Netto utlån og fordringer på kunder	2.228.667	1.089.811		3.318.478
Innskudd fra kunder	1.868.418	850.554		2.718.973

NOTE 7 – VERDIPAPIRER

31.03.2024	NIVÅ 1	NIVÅ 2	NIVÅ 3	Sum Totalt
Verdsetningshierarki for verdipapirer, til virkelig verdi.				
Obligasjoner til virkelig verdi over resultatet		434.651		434.651
Aksjer og andeler til virkelig verdi over resultatet		69.508		69.508
Aksjer til virkelig verdi over andre inntekter og kostnader			222.072	222.072
Sum	-	504.160	222.072	726.232

Avstemming av nivå 3	Virkelig verdi over andre kostnader og inntekter	Virkelig verdi over resultatet
Inngående balanse 01.01	221.962	
Realisert gevinst/tap		
Urealisert gevinst/tap ført mot resultatet		
Urealisert gevinst/tap ført mot utvidet resultat	110	
Investering		
Salg		
Utgående balanse	222.072	-

31.03.2023		NIVÅ 1	NIVÅ 2	NIVÅ 3	Sum Totalt
Verdsettshierarki for verdipapirer, til virkelig verdi.					
Obligasjoner til virkelig verdi over resultatet			340.985		340.985
Aksjer og andeler til virkelig verdi over resultatet			6.604		6.604
Aksjer til virkelig verdi over andre inntekter og kostnader				198.064	198.064
Sum		-	347.589	198.064	545.654

Avstemming av nivå 3	Virkelig verdi over andre kostnader og inntekter	Virkelig verdi over resultatet
Inngående balanse 01.01	198.920	
Realisert gevinst/tap		
Urealisert gevinst/tap ført mot resultatet		
Urealisert gevinst/tap ført mot utvidet resultat	(2.860)	
Investering	2.004	
Salg		
Utgående balanse	198.064	-

NOTE 8 – VERDIPAPIRGJELD

Lånetype/ISIN	Låneopptak	Siste forfall	Pålydende	31.03.2024	31.03.2023	Bokført verdi 31.12.2023	Rentevilkår
Sertifikat- og obligasjonslån							
NO0010865868	10.10.2019	10.10.2023	0	0	50.444		3 mnd. NIBOR + 0,65 %
NO0010892268	10.09.2020	10.09.2025	50.000	50.154	50.131	50.152	3 mnd. NIBOR + 0,84 %
NO0010902224	28.10.2020	28.10.2024	55.000	55.524	55.384	55.526	3 mnd. NIBOR + 0,83 %
NO0010984305	21.04.2021	21.04.2026	75.000	75.768	75.551	75.766	3 mnd. NIBOR + 0,64 %
NO0011202178	12.01.2022	12.05.2025	50.000	50.346	50.238	50.347	3 mnd. NIBOR + 0,48 %
NO0012520487	06.05.2022	05.11.2026	50.000	50.429	50.305	50.431	3 mnd. NIBOR + 0,92 %
NO0012626102	19.08.2022	16.03.2027	75.000	75.159	75.148	75.160	3 mnd. NIBOR + 1,17 %
NO0012864380	13.03.2023	13.10.2027	75.000	75.945	75.018	75.986	3 mnd. NIBOR + 1,26 %
NO0012883216	30.03.2023	22.03.2024	0	0	75.171	75.103	3 mnd. NIBOR + 0,72 %
NO0012931791	31.05.2023	22.03.2028	75.000	75.114	0	75.116	3 mnd. NIBOR + 1,41 %
NO0013052191	19.10.2023	05.10.2028	75.000	76.093	0	75.914	3 mnd. NIBOR + 1,38 %
Over- og underkurs						4	
Sum gjeld ved utstedelse av verdipapirer				584.532	557.395	659.500	

Lånetype/ISIN	Låneopptak	Siste forfall	Pålydende	31.03.2024	31.03.2023	Bokført verdi 31.12.2023	Rentevilkår
Ansvarlig lånekapital							
Stiftelsen Trøgstad Brannkasse	22.06.2000		26.500	26.657	26.500	26.657	3 mnd. NIBOR + 2,5 %
Sum ansvarlig lånekapital				26.657	26.500	26.657	

Endringer i verdipapirgjeld i perioden	Balanse 31.12.2023	Emitert	Forfalt/ innløst	Øvrige endringer	Balanse 31.03.2024
Obligasjonsgjeld	659.500	0	75.000	32	584.532
Sum gjeld stiftet ved utstedelse av verdipapirer	659.500	0	75.000	32	584.532
Ansvarlige lån	26.657	0	0	0	26.657
Sum ansvarlig lån og fondsobligasjoner	26.657	0	0	0	26.657

NOTE 9 – KAPITALDEKNING

	1. kvartal	1. kvartal	Året
	31.03.2024	31.03.2023	31.12.2023
Morbank			
Egenkapitalbevis	0	0	0
Overkursfond	0	0	0
Sparebankens fond	578.380	532.035	578.380
Gavefond	5.000	4.756	5.000
Utevningsfond	0	0	0
Fond for urealiserte gevinster	91.120	77.600	91.120
Sum egenkapital	674.500	614.392	674.500
Utbytte	0	0	0
Fradrag for forsvarlig verdsetting	-718	-546	-667
Fradrag i ren kjernekapital	-145.683	-128.249	-145.568
Ren kjernekapital	528.099	485.597	528.266
Fondsobligasjoner	0	0	0
Fradrag i kjernekapital	0	0	0
Sum kjernekapital	528.099	485.597	528.266
Ansvarlig lånekapital	26.500	26.500	26.500
Fradrag i tilleggskapital	0	0	0
Sum tilleggskapital	26.500	26.500	26.500
Netto ansvarlig kapital	554.599	512.097	554.766
	31.03.2024	31.03.2023	31.12.2023
Eksponeringskategori (vektet verdi)			
Stater	0	0	0
Lokal regional myndighet	11.082	12.172	11.077
Offentlig eide foretak	0	0	0
Institusjoner	29.382	8.357	11.986
Foretak	20.792	43.989	19.394
Massemarked	0	0	0
Pantsikkerhet eiendom	1.547.485	1.388.635	1.506.451
Forfalte engasjementer	64.549	29.881	25.230
Høyrisiko engasjementer	31.610	86.179	101.818
Obligasjoner med fortrinnsrett	20.092	15.884	20.054
Fordring på institusjoner og foretak med kortsiktig rating	36.118	14.687	14.657
Andeler verdipapirfond	23.597	6.603	23.730
Egenkapitalposisjoner	90.470	82.281	90.558
Øvrige engasjementer	84.269	97.242	85.505
CVA-tillegg	0	0	0
Sum beregningsgrunnlag for kredittrisiko	1.959.445	1.785.910	1.910.462
Beregningsgrunnlag fra operasjonell risiko	223.105	199.616	223.105
Beregningsgrunnlag	2.182.550	1.985.527	2.133.567
Kapitaldekning i %	25,41 %	25,79 %	26,00 %
Kjernekapitaldekning	24,20 %	24,46 %	24,76 %
Ren kjernekapitaldekning i %	24,20 %	24,46 %	24,76 %

Konsolidering av samarbeidende grupper

Banken rapporterer kapitaldekning konsolidert med eierandel i samarbeidsgrupper.
Banken har en eierandel på 1,50 % i Eika Gruppen AS og på 1,41 % i Eika Boligkreditt AS.

	31.03.2024	31.03.2023	31.12.2023
Ren kjernekapital	647.934	594.228	647.990
Kjernekapital	657.541	604.887	657.598
Ansvarlig kapital	696.984	643.968	697.039
Beregningsgrunnlag	2.830.175	2.583.379	2.770.991
Kapitaldekning i %	24,63 %	24,93 %	25,15 %
Kjernekapitaldekning	23,23 %	23,41 %	23,73 %
Ren kjernekapitaldekning i %	22,89 %	23,00 %	23,38 %
Uvektet kjernekapitalandel i %	10,68 %	10,82 %	11,05 %



Kontaktpersoner for bankens delårsrapport:

Adm. banksjef: Lars Dingstad-Eriksen 69 82 49 25 /975 89 080
Økonomisjef: Tom Sandham 69 82 49 15 /909 65 538

Trøgstad Sparebank, hovedkontor Skjønhaug

Postboks 114
Trøgstad Torg 5
1860 Trøgstad
Tlf. 69 82 49 00
Fax. 69 82 49 40

Filial Fetsund

Gamle Fetvei 11
1900 Fetsund
Tlf. 69 82 49 00
Fax. 63 88 46 21

Veksthuset Askim

Stasjonsmester Frosts gate 18
1830 ASKIM
Tlf. 69 82 49 00

Veksthuset Ski

1400 Ski
Tlf. 69 82 49 00