



Trøgstad Sparebank  
Kvartalsrapport 1. kvartal 2023



*Møterom Tomter på*

## Trøgstad Sparebank 1. kvartal 2023

### Kvartalsrapport fra styret

Første kvartal har vært preget av forberedelser til konvertering av kjernesystemene fra SDC til TietoEvry helgen 22.-23. April. Selv med mye fokus på kjernebankkonvertering har det vært god fart i første kvartal med god utlånsvekst på både person- og bedriftsmarkedet. Dette er noe som har fortsatt fra 2022.

I første kvartal gikk Trøgstad Sparebank inn på eiersiden av regnskapskontoret Online Accounting AS i Askim. Dette gjorde banken som en del av sin satsning på bedriftsområdet. Med utvidet rådgivning innenfor regnskap, vil kundene få en bedre helhetlig økonomisk rådgivning.

Kvartalet har også vært preget av et urolig makrobilde med krig i Ukraina, høy inflasjon, renteøkning og banker i kriser. Norsk økonomi er robust og norske banker er solide, slik at bankene i Norge er foreløpig ikke direkte berørt av krisen. Trøgstad Sparebank er en av de mest solide bankene i Norge basert på kjernekapital og har hatt god tilgang på funding i første kvartal.

### Resultat

Trøgstad Sparebank oppnådde pr. 1. kvartal 2023 et resultat av ordinær drift etter skatt på 9,4 MNOK mot 3,0 MNOK pr. 1. kvartal 2022. Netto rente- og kredittprovisjonsinntekter er 23,8 MNOK mot 16,5 MNOK pr. samme periode i fjor. I forhold til GFVK er rentenettoen 2,63%. Tilsvarende pr. 1. kvartal 2022 var 2,00%.

### Balanse

Forvaltningskapitalen var ved utgangen av kvartalet 3.667 MNOK, en økning på 320 MNOK eller 9,6% fra samme tidspunkt i fjor.

### Innskudd og likviditet

Innskudd fra kunder er siste 12 måneder økt med 181 MNOK tilsvarende 7,47% og utgjorde pr. 1. kvartal 2023 2.605 MNOK. Innskuddsdekningen er redusert fra 92,56% til 83,2%.

Pr. 1. kvartal 2023 har banken ni obligasjonslån. Samlede innlån utgjør 557,4 MNOK, en økning på 176,6 MNOK fra samme periode i fjor.

LCR er 186 pr. 31.03.2023 mot 213 samme tid i fjor.

### Utlån

Brutto utlån i egen portefølje har økt med 17% fra samme periode i fjor og endte på 3.121 MNOK. Boliglån i Eika Boligkreditt AS er i samme periode økt med 219 MNOK til 1.444,5 MNOK. Bankens overførselsgrad, (andel av PM-lån overført til EBK) er 40,76%.

Samlede nedskrivninger av enkeltengasjement og grupper av utlån utgjør 0,35% av brutto utlån. Tilsvarende pr. 1. kvartal 2022 var 0,44%. Brutto mislighold viser en økning på MNOK 8,56 siden årsskiftet, og en økning på MNOK 3,52 siden 1. kvartal i fjor.

### Kapitaldekning og soliditet

Kapitaldekning pr. 1. kvartal 2023 er 25,79% mot 26,1% på samme tidspunkt i fjor. Tilsvarende er kjernekapitaldekning / ren kjernekapitaldekning 24,46% mot 24,65% i 1. kvartal i fjor. Resultat hittil i år er ikke inkludert i kapitalberegningen pr. 1. kvartal.


Trøgstad Sparebank har et evigvarende ansvarlig lån til Stiftelsen Trøgstad Brannkasse på NOK 26,5 mill.

### Utsiktene fremover

Trøgstad Sparebank konverterer sitt kjernebanksystem fra SDC til TietoEvry i april og andre kvartal vil mye av fokuset gå med til dette. Både sikre at overgangen går etter planen og at kundene blir godt ivaretatt. Ny kjernebankleverandør vil gi bedre produkter og kundeopplevelser, som banken vil dra nytte av i sitt kundearbeid fremover.

Krigen i Ukraina og usikkert makrobilde vil påvirke banken også fremover. Forventninger om lavere utlånsvekst vil kreve høyere markedsaktiviteter for å nå bankens vekstmål. I tillegg til proaktiv og personlig rådgivning, vil også banken ha fokus på samarbeidet med Aktiv Østfold og Online Accounting AS for å styrke posisjonen i regionen både på person- og bedriftsmarkedet.

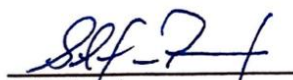
Trøgstad, 10. mai 2023




**Morten Sætra**  
Styrets leder

  
✓

**Kjersti Berg Sandvik**  
Styrets nestleder




**Ståle Ruud**  
Styremedlem



**Marianne Bjølgerud**  
Styremedlem



**Atle Søgård**  
Styremedlem



**Lise Tviberg**  
Ansattevalgt styremedlem



**Lars Dingstad-Eriksen**  
Adm. banksjef

## RESULTATREGNSKAP

Resultat		1. kvartal	1. kvartal	Året
<i>Ordinært resultat - Tall i tusen kroner</i>	Note	31.3.23	31.3.22	31.12.22
Renteinntekter fra eiendeler vurdert til amortisert kost		39.264	20.510	109.532
Renteinntekter fra øvrige eiendeler		3.115	1.581	7.859
Rentekostnader og lignende kostnader		18.559	5.607	38.471
<b>Netto rente- og kredittprovisjonsinntekter</b>		<b>23.820</b>	<b>16.484</b>	<b>78.920</b>
Provisjonsinntekter og inntekter fra banktjenester		9.978	8.143	31.676
Provisjonskostnader og kostnader ved banktjenester		642	701	2.361
Utbytte og andre inntekter av egenkapitalinstrumenter		0	973	11.376
Netto verdiendring og gevinst/tap på valuta og finansielle instrumenter	Note 7	-111	-2.342	-3.735
Andre driftsinntekter		399	358	1.125
<b>Netto andre driftsinntekter</b>		<b>9.624</b>	<b>6.430</b>	<b>38.081</b>
Lønn og andre personalkostnader		9.305	7.749	29.513
Andre driftskostnader		10.249	8.905	31.352
Avskrivninger og nedskrivninger på varige og immaterielle eiendeler		1.113	1.130	4.523
<b>Sum driftskostnader</b>		<b>20.667</b>	<b>17.784</b>	<b>65.388</b>
<b>Resultat før tap</b>		<b>12.777</b>	<b>5.131</b>	<b>51.613</b>
Kreditttap på utlån, garantier og rentebærende verdipapirer	Note 5	361	878	662
<b>Resultat før skatt</b>		<b>12.417</b>	<b>4.253</b>	<b>50.951</b>
Skattekostnad		3.026	1.229	11.252
<b>Resultat av ordinær drift etter skatt</b>		<b>9.391</b>	<b>3.024</b>	<b>39.699</b>
<i>Andre inntekter og kostnader - Tall i tusen kroner</i>				
Verdiendring egenkapitalinstrument	Note 7	-2.860	12.772	35.367
Skatt				
<b>Sum poster som ikke vil bli klassifisert over resultatet</b>		<b>-2.860</b>	<b>12.772</b>	<b>35.367</b>
<b>Totalresultat</b>		<b>6.532</b>	<b>15.796</b>	<b>75.065</b>

## BALANSE - EIENDELER

<i>Tall i tusen kroner</i>	Note	31.3.23	31.3.22	31.12.22
Kontanter og kontantekvivalenter		42.337	43.227	43.685
Utlån til og fordringer på kredittinstitusjoner og fordringer på sentralbanker		74.805	44.039	93.909
Utlån til og fordringer på kunder til amortisert kost	Note 4	3.121.357	2.665.060	3.067.211
Rentebærende verdipapirer	Note 7	340.985	405.270	311.432
Aksjer, andeler og andre egenkapitalinstrumenter	Note 7	196.358	208.712	196.825
Eierinteresser i tilknyttede selskaper og felleskontrollerte foretak		8.081	411	8.081
Eierinteresser i konsernselskaper		229	229	229
Varige driftsmidler		54.377	56.258	54.662
Andre eiendeler		11.997	8.181	8.966
<b>Sum eiendeler</b>		<b>3.850.526</b>	<b>3.431.388</b>	<b>3.785.001</b>

## BALANSE – GJELD OG EGENKAPITAL

<i>Tall i tusen kroner</i>		31.3.23	31.3.22	31.12.22
Innlån fra kredittinstitusjoner		1.689	1.521	1.200
Innskudd fra kunder		2.604.952	2.423.966	2.614.657
Gjeld stiftet ved utstedelse av verdipapirer	Note 8	557.395	380.814	482.266
Annen gjeld		13.962	16.544	18.105
Forpliktelser ved skatt		7.896	6.055	10.970
Andre avsetninger		17.209	15.966	16.664
Ansvarlig lånekapital	Note 8	26.500	26.500	26.504
<b>Sum gjeld</b>		<b>3.229.603</b>	<b>2.871.366</b>	<b>3.170.366</b>
Innskutt egenkapital		0	0	0
Opptjent egenkapital		611.532	556.998	614.636
Periodens resultat etter skatt		9.391	3.024	0
<b>Sum egenkapital</b>		<b>620.923</b>	<b>560.022</b>	<b>614.636</b>
<b>Sum gjeld og egenkapital</b>		<b>3.850.526</b>	<b>3.431.388</b>	<b>3.785.001</b>


Trøgstad, 10. mai 2023


  
Morten Sætra  
Styrets leder

  
Kjersti Berg Sandvik  
Styrets nestleder

  
Ståle Ruud  
Styremedlem

  
Marianne Bjølgerud  
Styremedlem

  
Atle Søgård  
Styremedlem

  
Lise Tviberg  
Ansattevalgt styremedlem

  
Lars Dingstad-Eriksen  
Adm. banksjef

## EGENKAPITALOPPSTILLING

---

<i>Tall i tusen kroner</i>	Sparebankens fond	Gavefond	Fond for urealiserte gevinster	Sum egenkapital
<b>Egenkapital 31.12.2022</b>	<b>532.035</b>	<b>5.000</b>	<b>77.600</b>	<b>614.636</b>
Resultat etter skatt	9.391			9.391
<b>Totalresultat 31.03.2023</b>	<b>9.391</b>	<b>0</b>	<b>0</b>	<b>9.391</b>
Verdiendring på finansielle eiendeler over utvidet resultat			-2.860	-2.860
Utbetaling av gaver		-244		-244
<b>Egenkapital 31.03.2023</b>	<b>541.426</b>	<b>4.756</b>	<b>74.741</b>	<b>620.923</b>
<b>Egenkapital 31.12.2021</b>	<b>497.122</b>	<b>5.000</b>	<b>42.324</b>	<b>544.446</b>
Resultat etter skatt	3.024			3.024
<b>Totalresultat 31.03.2022</b>	<b>3.024</b>	<b>0</b>	<b>0</b>	<b>3.024</b>
Verdiendring på finansielle eiendeler over utvidet resultat			12.772	12.772
Utbetaling av gaver		-220		-220
<b>Egenkapital 31.03.2022</b>	<b>500.146</b>	<b>4.780</b>	<b>55.096</b>	<b>560.022</b>

## NØKKELTALL

	1. kvartal	1. kvartal	Året
<i>Nøkkeltall er annualisert der annet ikke er spesifisert</i>	2023	2022	2022
<b>Resultat</b>			
Kostnader i % av totale inntekter (eskl. VP)	61,59 %	73,23 %	59,79 %
Andre inntekter i % av totale inntekter (eskl. VP)	29,01 %	32,12 %	27,83 %
Innskuddsmargin hittil i år	1,36 %	0,55 %	1,06 %
Utlånsmargin hittil i år	1,75 %	1,99 %	1,71 %
Netto rentemargin hittil i år	2,63 %	2,00 %	2,21 %
Egenkapitalavkastning <sup>1</sup>	4,29 %	11,60 %	12,95 %
<sup>1</sup> Basert på totalresultat, egenkapitalen er justert for hybridkapital			
<b>Balanse</b>			
Andel av utlån til BM av totale utlån på balansen	32,97 %	32,00 %	33,33 %
Andel lån overført til EBK - kun PM	40,76 %	40,24 %	39,79 %
Innskuddsdekning	83,17 %	90,56 %	84,95 %
Innskuddsvekst (12mnd)	7,47 %	1,40 %	9,15 %
Utlånsvekst (12 mnd)	17,02 %	4,45 %	16,60 %
Utlånsvekst inkl. EBK (12 mnd)	17,29 %	1,84 %	15,23 %
Gjennomsnittlig forvaltningskapital (GFK)	3.666.628	3.345.707	3.565.421
Gjennomsnittlig forvaltningskapital (GFK) inkl. EBK	5.089.482	4.559.573	4.821.973
<b>Nedskrivninger på utlån og mislighold</b>			
Resultatførte tap i % av gjennomsnittlig brutto utlån	0,05 %	0,13 %	0,02 %
Tapsavsetninger i % av brutto utlån	0,35 %	0,44 %	0,35 %
<b>Soliditet<sup>1</sup></b>			
Ren kjernekapitaldekning	23,00 %	22,10 %	22,12 %
Kjernekapitaldekning	23,41 %	22,50 %	22,51 %
Kapitaldekning	24,93 %	24,09 %	23,97 %
Uvektet kjernekapitalandel	10,82 %	10,52 %	10,90 %
<sup>1</sup> Inklusiv konsolidering av samarbeidsgrupper			
<b>Likviditet</b>			
LCR	186	213	255
NSFR	136	144	131

## NOTE 1 - REGNSKAPSPRINSIPP

---

Regnskapet for 1. kvartal 2023 er utarbeidet i samsvar med International Financial Reporting Standard (IFRS) godkjent av EU, herunder IAS 34 og årsregnskapsforskriften. Det er i forskriften gitt unntak for kravet om å utarbeide kontantstrømoppstilling, og banken har anvendt dette unntaket. En beskrivelse av de regnskapsprinsipper banken har lagt til grunn ved avleggelse av regnskapet, kommer fram i årsregnskapet for 2021. For overgang til IFRS henvises til årsregnskapet 2019 note 24 og 25, (Overgangsnoter- og -tabeller IFRS).  
Delårsregnskapet er ikke revidert av bankens revisor.

## NOTE 2 – VIKTIGE ESTIMATER OG SKJØNNSMESSIGE VURDERINGER

---

Utarbeidelse av regnskap i overensstemmelse med generelt aksepterte regnskapsprinsipper krever at ledelsen i en del tilfeller tar forutsetninger og må anvende estimater og skjønnsmessige vurderinger. Estimater og skjønnsmessige vurderinger evalueres løpende, og er basert på historiske erfaringer og forutsetninger om fremtidige hendelser som anses sannsynlige på balansetidspunktet. Det er knyttet usikkerhet til de forutsetninger og forventninger som ligger til grunn for anvendte estimater og skjønnsmessige vurderinger. I årsregnskapet, (note 1) er det redegjort nærmere for kritiske estimater og vurderinger som gjelder bruk av regnskapsprinsipper. Alle tall er i hele tusen om ikke annet er angitt.

### Nedskrivninger på utlån i steg 3

For individuelt vurderte utlån i steg 3 og for grupper av utlån som er identifisert som usikre, foretas det en beregning for å fastslå en verdi på utlånet eller på grupper av utlån. Beregningen forutsetter at det benyttes størrelser som er basert på vurderinger, og disse påvirker godheten i den beregnede verdi. Nedskrivningsvurderinger gjennomføres hvert kvartal.

### Nedskrivninger i steg 1 og 2

Engasjementer som ikke er individuelt nedskrevet, inngår i beregning av statistiske nedskrivninger (IFRS 9 nedskrivninger) på utlån og garantier. Nedskrivning beregnes på grunnlag av utviklingen i kundenes risikoklassifisering samt tapserfaring for de respektive kundegrupper. Utover dette tillegges konjunktur- og markedsutvikling, (makroforhold), som ennå ikke har fått effekt på det beregnede nedskrivningsbehov på kundegrupper totalt. Den statistiske modellen for beregning av «Expected credit losses» (ECL) på engasjementene bygger på flere kritiske forutsetninger, herunder misligholdssannsynlighet, tap ved mislighold, forventet levetid på engasjementene og makroutvikling. Se Årsrapport 2021 note 1 for beskrivelse av regnskapsprinsipper og note 2 for kredittrisiko. Betalingsutsettelse gitt som følge av COVID 19-situasjonen har ikke automatisk ført til forbearance eller overgang til steg 2.

Trøgstad Sparebank benytter Eikas statistiske modell for beregning av tap i steg 1 og 2, men basert på usikkerheten i innenlandsøkonomien med økende rentenivå og inflasjon, har banken valgt å beholde tilleggsnedskrivning MNOK 5,0.

### Misligholdsdefinisjon

Fra og med 1.1.2021 ble ny definisjon av mislighold innført. Det følger av disse reglene at en kunde vil bli klassifisert som misligholdt dersom minst ett av følgende kriterier er oppfylt:

- Kunden har overtrekk som både overstiger en relativ- og absolutt grense i mer enn 90 sammenhengende dager. For både PM- og BM-kunder er den relative grensen lik 1% av kundens samlede eksponeringer.
  - For PM-kunder er den absolutte grensen lik 1.000 kroner
  - For BM-kunder er den absolutte grensen lik 2.000 kroner



- Det er vurdert som sannsynlig at kunden ikke vil kunne innfri sine kredittforpliktelser overfor banken (unlikely to pay – UTP).
- Kunden er smittet av en annen kunde som er i mislighold i henhold til de to første kriteriene nevnt over.

#### **Virkelig verdi for finansielle instrumenter.**

Virkelig verdi på finansielle instrumenter som ikke handles i et aktivt marked, fastsettes ved å bruke ulike verdsettelsesteknikker. I disse vurderingene søker banken i størst mulig grad å basere seg på markedsforholdene på balansedagen. Dersom det ikke er observerbare markedsdata gjøres antagelser om hvordan markedet vil prise instrumentet, for eksempel basert på prising av tilsvarende instrumenter.

I verdsettelsene kreves det utstrakt bruk av skjønn, blant annet ved vurdering av kredittrisiko, likviditetsrisiko og volatilitet. En endring i en eller flere av disse faktorene kan påvirke fastsatt verdi for instrumentet. Det er større usikkerhet enn ellers i verdsettingen av egenkapitalinstrumenter i nivå 3.

### **NOTE 3 – MISLIGHOLDTE OG TAPSUTSATTE LÅN**

#### **Mislighold over 90 dager**

	<b>1. kvartal</b>	<b>1. kvartal</b>	<b>Året</b>
	<b>2023</b>	<b>2022</b>	<b>2022</b>
Brutto misligholdte engasjement - personmarkedet	6.001	9.042	4.419
Brutto misligholdte engasjement - bedriftsmarkedet	10.250	3.521	3.364
Nedskrivninger i steg 3	-980	-812	-1.071
<b>Netto misligholdte engasjementer</b>	<b>15.271</b>	<b>11.751</b>	<b>6.711</b>

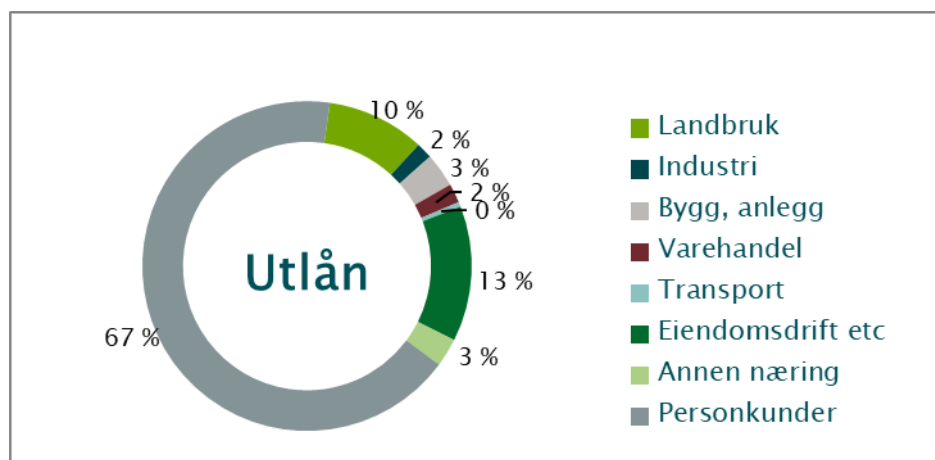
#### **Andre kredittforringede**

	<b>1. kvartal</b>	<b>1. kvartal</b>	<b>Året</b>
	<b>2023</b>	<b>2022</b>	<b>2022</b>
Brutto andre kredittforringede engasjement - personmarkedet	3.923	4.221	3.983
Brutto andre kredittforringede engasjement - bedriftsmarkedet	7.365	8.806	7.409
Nedskrivninger i steg 3	-1.257	-2.345	-945
<b>Netto andre kredittforringede engasjement</b>	<b>10.031</b>	<b>10.683</b>	<b>10.448</b>

## NOTE 4 – FORDELING UTLÅN KUNDER

### Utlån til kunder fordelt på sektorer og næringer

	1. kvartal 2023	1. kvartal 2022	Året 2022
Landbruk	301.325	244.391	315.487
Industri	49.755	34.785	45.204
Bygg, anlegg	105.083	132.747	106.687
Varehandel	58.594	63.840	61.622
Transport	14.595	15.763	14.692
Eiendomsdrift etc	416.247	301.141	398.888
Annen næring	87.109	63.912	83.248
<b>Sum næring</b>	<b>1.032.709</b>	<b>856.579</b>	<b>1.025.827</b>
Personkunder	2.099.532	1.820.194	2.052.116
<b>Brutto utlån</b>	<b>3.132.241</b>	<b>2.676.773</b>	<b>3.077.943</b>
Steg 1 nedskrivninger	-6.039	-5.887	-5.914
Steg 2 nedskrivninger	-2.608	-2.669	-2.861
Steg 3 nedskrivninger	-2.236	-3.157	-1.957
<b>Netto utlån til kunder</b>	<b>3.121.357</b>	<b>2.665.060</b>	<b>3.067.211</b>
Utlån formidlet via Eika Boligkreditt (EBK)	1.444.538	1.225.488	1.355.950
<b>Totale utlån inkl. porteføljen i EBK</b>	<b>4.565.895</b>	<b>3.890.548</b>	<b>4.423.161</b>



## NOTE 5 – NEDSKRIVNINGER OG TAP

Etter IFRS 9 er bankens utlån til kunder, ubenyttede kreditter og garantier gruppert i tre steg basert på misligholdssannsynlighet (PD) på tidspunkt for innregning sammenlignet med misligholdssannsynlighet på balansedagen. Fordeling mellom steg foretas for det enkelte lån eller engasjement.

Tabellene under spesifiserer endringene i periodens nedskrivninger og brutto balanseførte utlån, garantier og ubenyttede trekkrettigheter for hvert steg, og inkluderer følgende element:

- Overføring mellom steg som skyldes endring i kredittrisiko, fra 12 måneders forventet kredittap i steg 1 til kredittap over forventet levetid i steg 2 og steg 3.
- Økning i nedskrivninger ved utstedelse av utlån, ubenyttede kreditter og garantier.
- Reduksjon i nedskrivninger ved fraregning av utlån, ubenyttede kreditter og garantier.
- Økning eller reduksjon i nedskrivninger som skyldes endringer i inputvariabler, beregningsforutsetninger, makroøkonomiske forutsetninger og effekten av diskontering.

31.03.2023	Steg 1	Steg 2	Steg 3	
Nedskrivninger på utlån til kunder - personmarkedet	12 mnd. tap	Livstid tap	Livstid tap	Totalt
Nedskrivninger pr. 01.01.2023	1.891	938	725	3.554
Overføringer mellom steg:				
Overføringer til steg 1	30	-139	0	-109
Overføringer til steg 2	-20	182	0	162
Overføringer til steg 3	0	-27	68	41
Endringer som følge av nye eller økte utlån	29	73	0	101
Utlån som er fraregnet i perioden	-33	-13	-701	-747
Konstaterte tap				0
Endret eksponering eller endringer i modell eller risikoparametre	-14	33	301	320
Andre justeringer	25	0	0	25
<b>Nedskrivninger personmarkedet pr. 31.03.2023</b>	<b>1.908</b>	<b>1.047</b>	<b>393</b>	<b>3.348</b>

31.03.2023	Steg 1	Steg 2	Steg 3	
Brutto utlån til kunder - personmarkedet	12 mnd. tap	Livstid tap	Livstid tap	Totalt
Brutto utlån pr. 01.01.2023	1.915.957	127.758	8.401	2.052.116
Overføringer mellom steg:				0
Overføringer til steg 1	0	0	0	0
Overføringer til steg 2	-54.629	0	0	-54.629
Overføringer til steg 3	0	0	0	0
Nye utlån utbetalt	1.668.017	70.781	7.991	1.746.788
Utlån som er fraregnet i perioden	-1.566.017	-72.260	-6.467	-1.644.743
Konstaterte tap				0
<b>Brutto utlån til personmarkedet pr. 31.03.2023</b>	<b>1.963.329</b>	<b>126.278</b>	<b>9.924</b>	<b>2.099.532</b>

31.03.2023	Steg 1	Steg 2	Steg 3	
Nedskrivninger på utlån til kunder - bedriftsmarkedet	12 mnd. tap	Livstid tap	Livstid tap	Totalt
Nedskrivninger pr. 01.01.2023	4.022	1.924	1.232	7.178
Overføringer mellom steg:				
Overføringer til steg 1	164	-836	0	-673
Overføringer til steg 2	-141	1.096	0	956
Overføringer til steg 3	0	-102	553	450
Endringer som følge av nye eller økte utlån	93	165	0	258
Utlån som er fraregnet i perioden	-61	-720	-25	-806
Konstaterte tap				0
Endret eksponering eller endringer i modell eller risikoparametre	-14	34	25	45
Andre justeringer	68	0	58	127
<b>Nedskrivninger bedriftsmarkedet pr. 31.03.2023</b>	<b>4.131</b>	<b>1.561</b>	<b>1.843</b>	<b>7.535</b>

31.03.2023	Steg 1	Steg 2	Steg 3	
Brutto utlån til kunder - bedriftsmarkedet	12 mnd. tap	Livstid tap	Livstid tap	Totalt
Brutto utlån pr. 01.01.2023	874.789	140.766	10.273	1.025.827
Overføringer mellom steg:				
Overføringer til steg 1	119.685	-119.685	0	0
Overføringer til steg 2	-63.006	117.635	0	54.629
Overføringer til steg 3	0	-8.859	8.859	0
Nye utlån utbetalt	-1.318.546	-61.899	-7.991	-1.388.435
Utlån som er fraregnet i perioden	1.305.335	29.391	5.962	1.340.688
Konstaterte tap				0
<b>Brutto utlån til bedriftsmarkedet pr. 31.03.2023</b>	<b>918.257</b>	<b>97.348</b>	<b>17.103</b>	<b>1.032.709</b>

31.03.2023	Steg 1	Steg 2	Steg 3	
Nedskrivninger på ubenyttede kreditter og garantier	12 mnd. tap	Livstid tap	Livstid tap	Totalt
Nedskrivninger pr. 01.01.2023	396	35	58	490
Overføringer:				
Overføringer til steg 1	1	-1	0	-1
Overføringer til steg 2	-2	25	0	22
Overføringer til steg 3	0	0	1	1
Endringer som følge av nye eller økte ubenyttede kreditter og garantier	35	3	0	38
Nedskrivninger på ubenyttede kreditter og garantier som er fraregnet i periode	-21	-27	0	-47
Endret eksponering eller endringer i modell eller risikoparametre	-16	1	0	-14
Andre justeringer	3	0	-58	-56
<b>Nedskrivninger pr. 31.03.2023</b>	<b>396</b>	<b>36</b>	<b>1</b>	<b>433</b>

31.03.2023	Steg 1	Steg 2	Steg 3	
Ubenyttede kreditter og garantier	12 mnd. tap	Livstid tap	Livstid tap	Totalt
Brutto balanseførte engasjement pr. 01.01.2023	172.438	8.706	490	181.634
Overføringer:				
Overføringer til steg 1	655	-655	0	0
Overføringer til steg 2	-2.361	2.361	-11	-11
Overføringer til steg 3	0	-11	-11	-22
Nye/endrede ubenyttede kreditter og garantier	8.381	0	0	8.381
Engasjement som er fraregnet i perioden	-54.724	-2.949	-456	-58.129
<b>Brutto balanseførte engasjement pr. 31.03.2023</b>	<b>124.389</b>	<b>7.452</b>	<b>11</b>	<b>131.852</b>

Nedskrivninger i steg 3 på utlån og garantier	31.03.2023	31.03.2022
Nedskrivninger ved begynnelsen av perioden	2.016	3.090
Økte nedskrivninger i perioden	220	214
Nye nedskrivninger i perioden		298
Tilbakeføring av nedskrivninger fra tidligere perioder		
Konstaterte tap på lån som tidligere er nedskrevet		-445
<b>Nedskrivninger steg 3 ved slutten av perioden</b>	<b>2.236</b>	<b>3.157</b>

Resultatførte tap på utlån, kreditter og garantier	31.03.2023	31.03.2022	31.12.2022
Endring i perioden i steg 3 på utlån	520	-38	530
Endring i perioden i steg 3 på garantier	-139	1	
Endring i perioden i forventet tap steg 1 og 2	32	687	846
Konstaterte tap i perioden, der det tidligere er foretatt nedskrivninger i steg 3	-52	228	109
Konstaterte tap i perioden, der det ikke er foretatt nedskrivninger i steg 3			
Periodens inngang på tidligere perioders nedskrivninger			-823
<b>Tapskostnader i perioden</b>	<b>361</b>	<b>878</b>	<b>662</b>

## NOTE 6 – SEGMENTINFORASJON

RESULTAT	1. kvartal 2023				1. kvartal 2022			
	PM	BM	Ufordelt	Total	PM	BM	Ufordelt	Total
<b>Netto renteinntekter</b>	13.404	7.474	2.942	23.820	8.558	6.786	1.140	16.484
Utbytte/resultat andel tilkn. selskap			0	0			973	973
Netto provisjonsinntekter			9.335	9.335			7.441	7.441
Inntekter verdipapirer			-111	-111			-2.342	-2.342
Andre inntekter			399	399			358	358
<b>Sum andre driftsinntekter</b>	0	0	9.624	9.624	0	0	6.430	6.430
Lønn og andre personalkostnader			9.305	9.305			7.749	7.749
Avskrivinger på driftsmidler			1.113	1.113			1.130	1.130
Andre driftskostnader			10.249	10.249			8.905	8.905
<b>Sum driftskostnader før tap på utlån</b>	0	0	20.667	20.667	0	0	17.784	17.784
Tap på utlån	108	265	-12	361	92	579	206	878
Gevinst aksjer				0				0
<b>Driftsresultat før skatt</b>	13.296	7.209	-8.089	12.417	8.466	6.207	-10.420	4.253
<b>BALANSE</b>	<b>PM</b>	<b>BM</b>	<b>Ufordelt</b>	<b>Total</b>	<b>PM</b>	<b>BM</b>	<b>Ufordelt</b>	<b>Total</b>
Utlån og fordringer på kunder	2.096.125	1.025.232		3.121.357	1.816.847	848.213		2.665.060
Innskudd fra kunder	1.770.495	834.457		2.604.952	1.761.674	662.292		2.423.966

RESULTAT	2022			
	PM	BM	Ufordelt	Total
<b>Netto renteinntekter</b>	42.811	36.110		78.920
Utbytte/resultat andel tilkn. selskap			11.376	11.376
Netto provisjonsinntekter			29.315	29.315
Inntekter verdipapirer			-3.735	-3.735
Andre inntekter			1.125	1.125
<b>Sum andre driftsinntekter</b>	0	0	38.081	38.081
Lønn og andre personalkostnader			29.513	29.513
Avskrivinger på driftsmidler			4.523	4.523
Andre driftskostnader			31.352	31.352
<b>Sum driftskostnader før tap på utlån</b>	0	0	65.388	65.388
Tap på utlån	479	183		662
Gevinst aksjer				0
<b>Driftsresultat før skatt</b>	42.331	35.927	-27.308	50.952
<b>BALANSE</b>	<b>PM</b>	<b>BM</b>	<b>Ufordelt</b>	<b>Total</b>
Utlån og fordringer på kunder	2.048.562	1.018.649		3.067.211
Innskudd fra kunder	1.746.839	867.817		2.614.657

## NOTE 7 – VERDIPAPIRER

31.03.2023	NIVÅ 1	NIVÅ 2	NIVÅ 3	Sum Totalt
<b>Verdsettshierarki for verdipapirer, til virkelig verdi</b>				
Obligasjoner til virkelig verdi over resultatet		340.985		340.985
Aksjer og andeler til virkelig verdi over resultatet		6.604		6.604
Aksjer til virkelig verdi over andre inntekter og kostnader			198.064	198.064
<b>Sum</b>	-	<b>347.589</b>	<b>198.064</b>	<b>545.654</b>

Avstemming av nivå 3	Virkelig verdi over andre kostnader og inntekter	Virkelig verdi over resultatet
Inngående balanse 01.01	198.920	
Realisert gevinst/tap		
Urealisert gevinst/tap ført mot resultatet		
Urealisert gevinst/tap ført over andre inntekter og kostnader	(2.860)	
Investering	2.004	
Salg		
<b>Utgående balanse</b>	<b>198.064</b>	<b>-</b>

31.03.2022				Sum
Verdsettshierarki for verdipapirer, til virkelig verdi.	NIVÅ 1	NIVÅ 2	NIVÅ 3	Totalt
Obligasjoner til virkelig verdi over resultatet		405.270		405.270
Aksjer og andeler til virkelig verdi over resultatet		45.761		45.761
Aksjer til virkelig verdi over andre inntekter og kostnader			163.592	163.592
<b>Sum</b>	<b>-</b>	<b>451.031</b>	<b>163.592</b>	<b>614.622</b>

Avstemming av nivå 3	Virkelig verdi over andre kostnader og inntekter	Virkelig verdi over resultatet
Inngående balanse 01.01	138.173	
Realisert gevinst/tap		
Urealisert gevinst/tap ført mot resultatet		
Urealisert gevinst/tap ført over andre inntekter og kostnader	12.772	
Investering	12.647	
Salg		
<b>Utgående balanse</b>	<b>163.592</b>	<b>-</b>

## NOTE 8 – VERDIPAPIRGJELD

Lånetype/ISIN	Låneopptak	Siste forfall	Pålydende	Bokført verdi			Rente- vilkår
				31.03.2023	31.03.2022	31.12.2022	
<b>Sertifikat- og obligasjonslån</b>							
NO0010836885	19.11.2018	19.09.2022	50.000		50.033	0	3 mnd. NIBOR + 0,75 %
NO0010865868	10.10.2019	10.10.2023	50.000	50.444	50.186	50.428	3 mnd. NIBOR + 0,65 %
NO0010871379	13.12.2019	13.03.2023	75.000	0	75.073	75.150	3 mnd. NIBOR + 0,57 %
NO0010892268	10.09.2020	10.09.2025	50.000	50.131	50.066	50.115	3 mnd. NIBOR + 0,84 %
NO0010902224	28.10.2020	28.10.2024	55.000	55.384	55.184	55.411	3 mnd. NIBOR + 0,83 %
NO0010984305	21.04.2021	21.04.2026	50.000	75.551	50.165	75.422	3 mnd. NIBOR + 0,64 %
NO0011202178	12.01.2022	12.05.2025	50.000	50.238	50.104	50.258	3 mnd. NIBOR + 0,48 %
NO0012520487	06.05.2022	05.11.2026	50.000	50.305	0	50.332	3 mnd. NIBOR + 0,92 %
NO0012626102	19.08.2022	16.03.2027	75.000	75.148	0	75.146	3 mnd. NIBOR + 1,17 %
NO0012864380	13.03.2023	13.10.2027	75.000	75.018	0	0	3 mnd. NIBOR + 1,26 %
NO0012883216	30.03.2023	22.03.2024	75.000	75.171	0	0	3 mnd. NIBOR + 0,72 %
Over- og underkurs				4	4	4	
<b>Sum gjeld ved utstedelse av verdipapirer</b>				<b>557.395</b>	<b>380.814</b>	<b>482.266</b>	

Lånetype/ISIN	Låneopptak	Siste forfall	Pålydende	Bokført verdi			Rente- vilkår
				31.03.2023	31.03.2022	31.12.2022	
<b>Ansvarlig lånekapital</b>							
Stiftelsen Trøgstad Brannk	22.06.1905		26.500	26.500	26.500	26.504	3 mnd. NIBOR + 2,25 %
<b>Sum ansvarlig lånekapital</b>				<b>26.500</b>	<b>26.500</b>	<b>26.504</b>	

Endringer i verdipapirgjeld i perioden	Balanse	Emitert	Forfalt/ innløst	Øvrige endringer	Balanse
	31.12.2022				31.03.2023
Obligasjonsgjeld	482.266	150.000	-75.000	129	557.395
<b>Sum gjeld stiftet ved utstedelse av verdipapirer</b>	<b>482.266</b>	<b>150.000</b>	<b>-75.000</b>	<b>129</b>	<b>557.395</b>
Ansvarlige lån	26.504	0	0	-4	26.500
Fondsobligasjoner	0	0	0		0
<b>Sum ansvarlig lån og fondsobligasjoner</b>	<b>26.504</b>	<b>0</b>	<b>0</b>	<b>-4</b>	<b>26.500</b>

## NOTE 9 – KAPITALDEKNING

	1. kvartal	1. kvartal	Året
	31.03.2023	31.03.2022	31.12.2022
Egenkapitalbevis	0	0	0
Overkursfond	0	0	0
Sparebankens fond	532.035	497.213	532.035
Gavefond	4.756	4.780	5.000
Utevningsfond	0	0	0
Annen egenkapital	77.600	42.234	77.600
<b>Sum egenkapital</b>	<b>614.392</b>	<b>544.226</b>	<b>614.636</b>
Fradrag for forsvarlig verdsetting	-546	0	-517
Immaterielle eiendeler	0	0	0
Fradrag i ren kjernekapital	-128.249	-94.210	-129.077
<b>Ren kjernekapital</b>	<b>485.597</b>	<b>450.016</b>	<b>485.042</b>
Fondsobligasjoner	0	0	0
Fradrag i kjernekapital	0	0	0
<b>Sum kjernekapital</b>	<b>485.597</b>	<b>450.016</b>	<b>485.042</b>
Ansvarlig lånekapital	26.500	26.500	26.500
Fradrag i tilleggskapital	0	0	0
<b>Sum tilleggskapital</b>	<b>26.500</b>	<b>26.500</b>	<b>26.500</b>
	0	0	
<b>Netto ansvarlig kapital</b>	<b>512.097</b>	<b>476.516</b>	<b>511.542</b>
	<b>31.03.2023</b>	<b>31.03.2022</b>	<b>31.12.2022</b>
<b>Eksponeeringskategori (vektet verdi)</b>			
Stater	0	0	0
Lokal regional myndighet	12.172	8.077	11.192
Offentlig eide foretak	0	0	0
Institusjoner	8.357	22.205	369
Foretak	43.989	46.098	30.743
Massemarked	0	0	0
Pantsikkerhet eiendom	1.388.635	1.245.728	1.414.522
Forfalte engasjementer	29.881	24.540	18.875
Høyrisiko engasjementer	86.179	56.847	90.767
Obligasjoner med fortrinnsrett	15.884	19.532	15.899
Fordring på institusjoner og foretak med kortsiktig rating	14.687	8.523	18.508
Andeler verdipapirfond	6.603	34.967	6.215
Egenkapitalposisjoner	82.281	55.981	82.308
Øvrige engasjementer	97.242	105.037	110.629
CVA-tillegg	0	0	0
<b>Sum beregningsgrunnlag for kredittrisiko</b>	<b>1.785.910</b>	<b>1.627.536</b>	<b>1.800.029</b>
Beregningsgrunnlag fra operasjonell risiko	199.616	0	0
<b>Beregningsgrunnlag</b>	<b>1.985.527</b>	<b>1.627.536</b>	<b>1.800.029</b>
<b>Kapitaldekning i %</b>	<b>25,79 %</b>	<b>29,28 %</b>	<b>28,42 %</b>
<b>Kjernekapitaldekning</b>	<b>24,46 %</b>	<b>27,65 %</b>	<b>26,95 %</b>
<b>Ren kjernekapitaldekning i %</b>	<b>24,46 %</b>	<b>27,65 %</b>	<b>26,95 %</b>

## Konsolidering av samarbeidende grupper

Fra 01.01.2018 skal alle banker rapportere kapitaldekning konsolidert med eierandel i samarbeidsgrupper. Banken har en eierandel på 1,48 % i Eika Gruppen AS og på 1,33 % i Eika Boligkreditt AS.

	31.03.2023	31.03.2022	31.12.2022
<b>Ren kjernekapital</b>	<b>594.228</b>	<b>535.452</b>	<b>591.556</b>
<b>Kjernekapital</b>	<b>604.887</b>	<b>545.041</b>	<b>602.216</b>
<b>Ansvarlig kapital</b>	<b>643.968</b>	<b>583.608</b>	<b>641.297</b>
<b>Beregningsgrunnlag</b>	<b>2.583.379</b>	<b>2.422.894</b>	<b>2.674.906</b>
<b>Kapitaldekning i %</b>	<b>24,93 %</b>	<b>24,09 %</b>	<b>23,97 %</b>
<b>Kjernekapitaldekning</b>	<b>23,41 %</b>	<b>22,50 %</b>	<b>22,51 %</b>
<b>Ren kjernekapitaldekning i %</b>	<b>23,00 %</b>	<b>22,10 %</b>	<b>22,12 %</b>
<b>Uvektet kjernekapitalandel i %</b>	<b>10,82 %</b>	<b>10,52 %</b>	<b>10,90 %</b>





**Kontaktpersoner for bankens delårsrapport:**

Adm. banksjef: Lars Dingstad-Eriksen 69 82 49 25 /975 89 080  
Økonomisjef: Tom Sandham 69 82 49 15 /909 65 538

**Trøgstad Sparebank, hovedkontor Skjønhaug**

Postboks 114  
Trøgstad Torg 5  
1860 Trøgstad  
Tlf. 69 82 49 00  
Fax. 69 82 49 40

**Filial Fetsund**

Gamle Fetvei 11  
1900 Fetsund  
Tlf. 69 82 49 00  
Fax. 63 88 46 21

**Veksthuset Askim**

Stasjonsmester Frosts gate 18  
1830 ASKIM  
Tlf. 69 82 49 00