

Kvartalsrapport 1. kvartal 2022

Trøgstad Sparebank



Trøgstad Sparebank 1. kvartal 2022

Resultat

Trøgstad Sparebank oppnådde pr. 1. kvartal 2022 et resultat av ordinær drift etter skatt på 3,024 MNOK mot 7,013 MNOK pr. 1. kvartal 2021. Netto rente- og kredittprovisjonsinntekter er 16,484 MNOK mot 15,233 MNOK pr. samme periode i fjor. I forhold til GFVK er rentenettoen 2,00%, tilsvarende pr. 1. kvartal 2021 var 1,92%.

Balanse

Forvaltningskapitalen var ved utgangen av 1.kvartal NOK 3.431 MNOK, en økning på 109,7 MNOK eller 3,3% fra samme tidspunkt i fjor.

Innskudd og likviditet

Innskudd fra kunder er siste 12 måneder økt med 33,4 MNOK tilsvarende 1,4% og utgjorde pr. 1. kvartal 2022 NOK 2.424,0 MNOK. Innskuddsdekningen er økt fra 89,71% til 93,28%.

Pr. 1. kvartal 2022 har banken syv obligasjonslån. Samlede innlån utgjør 380 MNOK, en økning på 4,4 MNOK fra samme periode i fjor.

LCR er 213 pr. 31.03.2022 mot 258 samme tid i fjor.

Utlån

Brutto utlån i egen portefølje har økt med 4,5% fra samme periode i fjor og endte på 2.676,8 MNOK. Boliglån i Eika Boligkreditt AS er i samme periode redusert med 43,6 MNOK til 1.225,5 MNOK. Bankens overførselsgrad, (andel av PM-lån overført til EBK) er 40,0%.


Samlede nedskrivninger av enkeltengasjement og grupper av utlån utgjør 0,44% av brutto utlån tilsvarende pr. 1. kvartal 2021 var 0,46%. Brutto mislighold er redusert med 6,5 MNOK siden årsskiftet.

Kapitaldekning og soliditet

Kapitaldekning pr. 1. kvartal 2022 er 26,10% mot 24,29% på samme tidspunkt i fjor. Tilsvarende er kjernekapitaldekning / ren kjernekapitaldekning henholdsvis 24,65% og 24,65%. Resultat hittil i år er ikke inkludert i kapitalberegningen pr. 1. kvartal.

Trøgstad Sparebank har et evigvarende ansvarlig lån til Stiftelsen Trøgstad Brannkasse på NOK 26,5 mill.

Trøgstad, 11. mai 2022



Morten Sætra
Styrets leder



Kjersti Berg Sandvik
Styrets nestleder




Ståle Ruud
Styremedlem



Marianne Bjølgerud
Styremedlem



Atle Søgård
Styremedlem



Lise Tviberg
Ansattes styremedlem



Lars Dingstad-Eriksen
Adm. banksjef

RESULTATREGNSKAP

Resultat		1. kvartal	1. kvartal	Året
<i>Ordinært resultat - Tall i tusen kroner</i>	Note	31.3.22	31.3.21	31.12.21
Renteinntekter fra eiendeler vurdert til amortisert kost		20.510	19.552	79.299
Renteinntekter fra øvrige eiendeler		1.581	1.004	4.098
Rentekostnader og lignende kostnader		5.607	5.322	19.409
Netto rente- og kredittprovisjonsinntekter		16.484	15.233	63.988
Provisjonsinntekter og inntekter fra banktjenester		8.143	8.216	33.858
Provisjonskostnader og kostnader ved banktjenester		701	575	2.477
Utbytte og andre inntekter av egenkapitalinstrumenter		973	405	8.665
Netto verdiendring og gevinst/tap på valuta og finansielle instrumenter	Note 9	-2.342	1.077	1.858
Andre driftsinntekter		358	196	833
Netto andre driftsinntekter		6.430	9.318	42.738
Lønn og andre personalkostnader		7.749	6.458	24.771
Andre driftskostnader		8.905	7.313	26.437
Avskrivninger og nedskrivninger på varige og immaterielle eiendeler		1.130	825	2.996
Sum driftskostnader		17.784	14.597	54.204
Resultat før tap		5.131	9.955	52.522
Kredittap på utlån, garantier og rentebærende verdipapirer	Note 7	878	856	-171
Resultat før skatt		4.253	9.099	52.693
Skattekostnad		1.229	2.086	10.828
Resultat av ordinær drift etter skatt		3.024	7.013	41.865
<i>Andre inntekter og kostnader - Tall i tusen kroner</i>				
Estimatendringer knyttet til ytelsesbaserte pensjonsordninger		0	0	0
Verdiendring egenkapitalinstrument	Note 9	12.772	592	5.257
Skatt				
Sum poster som ikke vil bli klassifisert over resultatet		12.772	592	5.257
Verdiendring utlån til virkelig verdi				
Verdiendring rentebærende verdipapirer til virkelig verdi				
Verdiendring rentebærende verdipapirer over andre inntekter og kostnader				
Skatt				
Sum poster som vil bli klassifisert over resultatet		0	0	0
Totalresultat		15.796	7.605	47.122

BALANSE - EIENDELER

Tall i tusen kroner	Note	31.3.22	31.3.21	31.12.21
Kontanter og kontantekvivalenter		43.227	1.678	2.945
Utlån til og fordringer på kredittinstitusjoner og fordringer på sentralbanker		44.039	150.884	91.514
Utlån til og fordringer på kunder til virkelig verdi		0	0	0
Utlån til og fordringer på kunder til amortisert kost	Note 6	2.665.060	2.550.786	2.628.673
Rentebærende verdipapirer	Note 9	405.270	406.532	409.936
Finansielle derivater		0	0	0
Aksjer, andeler og andre egenkapitalinstrumenter	Note 9	208.712	165.261	169.015
Eierinteresser i tilknyttede selskaper og felleskontrollerte foretak	Note 3	411	411	353
Eierinteresser i konsernselskaper		229	229	287
Immaterielle eiendeler		0	0	0
Varige driftsmidler		56.258	41.925	43.637
Andre eiendeler		8.181	3.963	5.022
Anleggsmidler og avhendingsgrupper holdt for salg		0	0	0
Sum eiendeler		3.431.388	3.321.669	3.351.382

BALANSE – GJELD OG EGENKAPITAL

Innlån fra kredittinstitusjoner		1.521	1.595	1.210
Innskudd fra kunder		2.423.966	2.390.564	2.395.388
Gjeld stiftet ved utstedelse av verdipapirer	Note 10	380.814	375.619	355.654
Finansielle derivater		0	0	0
Annen gjeld		16.544	13.967	14.745
Pensjonsforpliktelser		0	0	0
Forpliktelser ved skatt		6.055	7.022	10.742
Andre avsetninger		15.966	417	2.696
Ansvarlig lånekapital	Note 10	26.500	26.500	26.500
Fondsobligasjonskapital		0	0	0
Sum gjeld		2.871.366	2.815.683	2.806.936
Innskutt egenkapital		0	0	0
Opptjent egenkapital		556.998	498.972	544.446
Fondsobligasjonskapital		0	0	0
Periodens resultat etter skatt		3.024	7.013	0
Sum egenkapital		560.022	505.985	544.446
Sum gjeld og egenkapital		3.431.388	3.321.669	3.351.382

Styret i Trøgstad Sparebank

Trøgstad, 11. mai 2022

Morten Sætra
Styrets leder

Kjersti Berg Sandvik
Styrets nestleder

Ståle Rufud
Styremedlem

Marianne Bjølgerud
Styremedlem

Atle Søgård
Styremedlem




Lise Tviberg
Ansattes styremedlem

Lars Dingstad-Eriksen
Adm. banksjef

EGENKAPITALOPPSTILLING

<i>Tall i tusen kroner</i>	Sparebankens fond	Gave-fond	Fond for urealiserte gevinster	Sum egenkapital
Egenkapital 31.12.2021	497.122	5.000	42.324	544.446
Resultat etter skatt	3.024			3.024
Totalresultat 31.03.2022	3.024	0	0	3.024
Verdiendring på finansielle eiendeler over utvidet resultat			12.772	12.772
Utbetalt utbytte				0
Tilbakeholdt utbytte				0
Utbetaling av gaver		-220		-220
Utstedelse av ny hybridkapital				0
Utbetalte renter hybridkapital				0
Skatt på renter hybridkapital direkte mot EK				0
Endring egne egenkapitalbevis				0
Andre egenkapitaltransaksjoner				0
Egenkapital 31.03.2022	500.146	4.780	55.096	560.022
Egenkapital 31.12.2020				0
Overgang til IFRS				
Egenkapital 31.12.2020	457.449	5.000	37.066	499.515
Resultat etter skatt	7.013			7.013
Estimataavvik pensjon				0
Endring i utsatt skatt estimataavvik				0
Verdiendring tilgjengelig for salg				0
Verdiendring utlån (ECL 12 mnd)				0
Skatt på verdiendring utlån				0
Totalresultat 31.03.2021	7.013	0	0	7.013
Verdiendring på finansielle eiendeler over utvidet resultat			592	592
Utbetalt utbytte				0
Utbetaling av gaver				0
Utstedelse av ny hybridkapital				0
Utbetalte renter hybridkapital				0
Skatt på renter hybridkapital direkte mot EK				0
Endring egne egenkapitalbevis				0
Andre egenkapitaltransaksjoner		-1.135		-1.135
Egenkapital 31.03.2021	464.462	3.865	37.658	505.985

NØKKELTALL

	1. kvartal	1. kvartal	Året
<i>Nøkkeltall er annualisert der annet ikke er spesifisert</i>	2022	2021	2021
Resultat			
Kostnader i % av totale inntekter (eskl. VP)	73,23 %	63,27 %	56,34 %
Andre inntekter i % av totale inntekter (eskl. VP)	32,12 %	33,97 %	33,49 %
Innskuddsmargin hittil i år	0,55 %	-0,17 %	-0,05 %
Utlånsmargin hittil i år	1,99 %	2,65 %	2,57 %
Netto rentemargin hittil i år	2,00 %	1,92 %	1,93 %
Egenkapitalavkastning ¹	11,60 %	6,14 %	9,03 %
¹ Basert på totalresultat, egenkapitalen er justert for hybridkapital			
Balanse			
Andel av utlån til BM av totale utlån på balansen	32,00 %	35,23 %	32,95 %
Andel lån overført til EBK - kun PM	40,24 %	43,33 %	40,57 %
Innskuddsdekning	90,56 %	93,28 %	90,75 %
Innskuddsvekst (12 mnd)	1,40 %	8,86 %	4,68 %
Utlånsvekst (12 mnd)	4,45 %	4,69 %	4,73 %
Utlånsvekst inkl. EBK (12 mnd)	1,84 %	2,77 %	1,78 %
Gjennomsnittlig forvaltningskapital (GFK)	3.345.707	3.215.904	3.323.194
Gjennomsnittlig forvaltningskapital (GFK) inkl. EBK	4.559.573	4.488.740	4.577.530
Nedskrivninger på utlån og mislighold			
Resultatførte tap i % av gjennomsnittlig brutto utlån	0,13 %	0,14 %	-0,01 %
Tapsavsetninger i % av brutto utlån	0,44 %	0,46 %	0,42 %
<i>Nøkkeltall er annualisert der annet ikke er spesifisert</i>	2022	2021	2021
Soliditet¹			
Ren kjernekapitaldekning	22,10 % 	20,69 % 	22,69 % 
Kjernekapitaldekning	22,50 %	21,09 %	23,08 %
Kapitaldekning	24,09 %	22,70 %	24,69 %
Uvektet kjernekapitalandel	10,52 %	9,92 %	10,77 %
¹ Inklusiv konsolidering av samarbeidsgrupper			
Likviditet			
LCR	213	258	186
NSFR	144	145	144

Noter til regnskapet

NOTE 1 - REGNSKAPSPRINSIPP

Regnskapet for 1. kvartal 2022 er utarbeidet i samsvar med International Financial Reporting Standard (IFRS) godkjent av EU, herunder IAS 34 og årsregnskapsforskriften. Det er i forskriften gitt unntak for kravet om å utarbeide kontantstrømoppstilling, og banken har anvendt dette unntaket. En beskrivelse av de regnskapsprinsipper banken har lagt til grunn ved avleggelse av regnskapet, kommer fram i årsregnskapet for 2021. For overgang til IFRS henvises til årsregnskapet 2019 note 24 og 25, (Overgangsnoter- og -tabeller IFRS).

Delårsregnskapet er ikke revidert av bankens revisor.

NOTE 2 – VIKTIGE ESTIMATER OG SKJØNNSMESSIGE VURDERINGER

Utarbeidelse av regnskap i overensstemmelse med generelt aksepterte regnskapsprinsipper krever at ledelsen i en del tilfeller tar forutsetninger og må anvende estimater og skjønnsmessige vurderinger.

Estimater og skjønnsmessige vurderinger evalueres løpende, og er basert på historiske erfaringer og forutsetninger om fremtidige hendelser som anses sannsynlige på balansetidspunktet. Det er knyttet usikkerhet til de forutsetninger og forventninger som ligger til grunn for anvendte estimater og skjønnsmessige vurderinger. I årsregnskapet, (note 1) er det redegjort nærmere for kritiske estimater og vurderinger som gjelder bruk av regnskapsprinsipper. Alle tall er i hele tusen om ikke annet er angitt.

Nedskrivninger på utlån i steg 3

For individuelt vurderte utlån i steg 3 og for grupper av utlån som er identifisert som usikre, foretas det en beregning for å fastslå en verdi på utlånet eller på grupper av utlån. Beregningen forutsetter at det benyttes størrelser som er basert på vurderinger, og disse påvirker godheten i den beregnede verdi. Nedskrivningsvurderinger gjennomføres hvert kvartal.

Nedskrivninger i steg 1 og 2

Engasjementer som ikke er individuelt nedskrevet, inngår i beregning av statistiske nedskrivninger (IFRS 9 nedskrivninger) på utlån og garantier. Nedskrivning beregnes på grunnlag av utviklingen i kundenes risikoklassifisering samt tapserfaring for de respektive kundegrupper. Utover dette tillegges konjunktur- og markedsutvikling, (makroforhold), som ennå ikke har fått effekt på det beregnede nedskrivningsbehov på kundegrupper totalt. Den statistiske modellen for beregning av «Expected credit losses» (ECL) på engasjementene bygger på flere kritiske forutsetninger, herunder misligholdssannsynlighet, tap ved mislighold, forventet levetid på engasjementene og makroutvikling. Se Årsrapport 2021 note 1 for beskrivelse av regnskapsprinsipper og note 2 for kredittrisiko. Betalingsutsettelse gitt som følge av COVID 19-situasjonen har ikke automatisk ført til forbearance eller overgang til steg 2.

Trøgstad Sparebank benytter Eikas statistiske modell for beregning av tap i steg 1 og 2, men basert på usikkerheten i innenlandsøkonomien med økende inflasjon, har banken valgt å beholde tilleggsnedskrivning MNOK 5,6.

Misligholdsdefinisjon

Fra og med 1.1.2021 ble ny definisjon av mislighold innført. Det følger av disse reglene at en kunde vil bli klassifisert som misligholdt dersom minst ett av følgende kriterier er oppfylt:

- Kunden har overtrekk som både overstiger en relativ- og absolutt grense i mer enn 90 sammenhengende dager. For både PM- og BM-kunder er den relative grensen lik 1% av kundens samlede eksponeringer.
 - For PM-kunder er den absolutte grensen lik 1.000 kroner

- For BM-kunder er den absolutte grensen lik 2.000 kroner
- Det er vurdert som sannsynlig at kunden ikke vil kunne innfri sine kredittforpliktelser overfor banken (unlikely to pay – UTP).
- Kunden er smittet av en annen kunde som er i mislighold i henhold til de to første kriteriene nevnt over.

Virkelig verdi for finansielle instrumenter.

Virkelig verdi på finansielle instrumenter som ikke handles i et aktivt marked, fastsettes ved å bruke ulike verdsettelsesteknikker. I disse vurderingene søker banken i størst mulig grad å basere seg på markedsforholdene på balansedagen. Dersom det ikke er observerbare markedsdata gjøres antagelser om hvordan markedet vil prise instrumentet, for eksempel basert på prising av tilsvarende instrumenter.

I verdsettelsene kreves det utstrakt bruk av skjønn, blant annet ved vurdering av kredittrisiko, likviditetsrisiko og volatilitet. En endring i en eller flere av disse faktorene kan påvirke fastsatt verdi for instrumentet. Det er større usikkerhet enn ellers i verdsettingen av egenkapitalinstrumenter i nivå 3.

NOTE 3 – MISLIGHOLDTE OG TAPSUTSATTE LÅN

Mislighold over 90 dager

	1. kvartal	1. kvartal	Året
	2022	2021	2021
Brutto misligholdte engasjement - personmarkedet	9.042	18.713	9.043
Brutto misligholdte engasjement - bedriftsmarkedet	3.521	208	3.590
Nedskrivninger i steg 3	-812	-690	-744
Netto misligholdte engasjementer	11.751	18.231	11.889

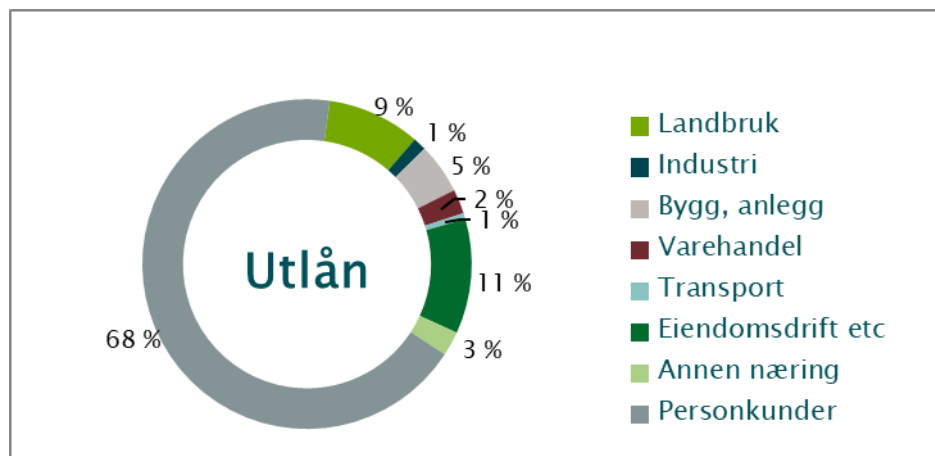
Andre kredittforringede

	1. kvartal	1. kvartal	Året
	2022	2021	2021
Brutto andre kredittforringede engasjement - personmarkedet	4.221	3.778	4.090
Brutto andre kredittforringede engasjement - bedriftsmarkedet	8.806	10.097	8.790
Nedskrivninger i steg 3	-2.345	-1.927	-2.345
Netto andre kredittforringede engasjement	10.683	11.948	10.535

NOTE 4 – FORDELING UTLÅN KUNDER

Utlån til kunder fordelt på sektorer og næringer

	1. kvartal 2022	1. kvartal 2021	Året 2021
Landbruk	244.391	264.135	254.582
Industri	34.785	44.695	37.270
Bygg, anlegg	132.747	196.621	142.240
Varehandel	63.840	65.069	65.864
Transport	15.763	17.918	16.897
Eiendomsdrift etc	301.141	249.688	290.339
Annen næring	63.912	64.642	62.419
Sum næring	856.579	902.769	869.611
Personkunder	1.820.194	1.659.926	1.770.060
Brutto utlån	2.676.773	2.562.695	2.639.671
Steg 1 nedskrivninger	-5.887	-2.885	-5.738
Steg 2 nedskrivninger	-2.669	-6.407	-2.171
Steg 3 nedskrivninger	-3.157	-2.617	-3.089
Netto utlån til kunder	2.665.060	2.550.786	2.628.673
Utlån formidlet via Eika Boligkreditt (EBK)	1.225.488	1.269.071	1.208.218
Totale utlån inkl. porteføljen i EBK	3.890.548	3.819.857	3.836.891



NOTE 5 – NEDSKRIVNINGER OG TAP

Etter IFRS 9 er bankens utlån til kunder, ubenyttede kreditter og garantier gruppert i tre steg basert på misligholdssannsynlighet (PD) på tidspunkt for innregning sammenlignet med misligholdssannsynlighet på balansedagen. Fordeling mellom steg foretas for det enkelte lån eller engasjement.

Tabellene under spesifiserer endringene i periodens nedskrivninger og brutto balanseførte utlån, garantier og ubenyttede trekkrettigheter for hvert steg, og inkluderer følgende element:

- Overføring mellom steg som skyldes endring i kredittrisiko, fra 12 måneders forventet kredittap i steg 1 til kredittap over forventet levetid i steg 2 og steg 3.
- Økning i nedskrivninger ved utstedelse av utlån, ubenyttede kreditter og garantier.
- Reduksjon i nedskrivninger ved fraregning av utlån, ubenyttede kreditter og garantier.
- Økning eller reduksjon i nedskrivninger som skyldes endringer i inputvariabler, beregningsforutsetninger, makroøkonomiske forutsetninger og effekten av diskontering.

31.03.2022	Steg 1	Steg 2	Steg 3	
Nedskrivninger på utlån til kunder - personmarkedet	12 mnd. tap	Livstid tap	Livstid tap	Totalt
Nedskrivninger pr. 01.01.2022	1.853	881	454	3.188
Overføringer mellom steg:				
Overføringer til steg 1	13	-174	0	-161
Overføringer til steg 2	-17	284	0	267
Overføringer til steg 3	0	-18	300	282
Endringer som følge av nye eller økte utlån	26	1	0	27
Utlån som er fraregnet i perioden	-15	-105	-229	-349
Konstaterte tap				0
Endret eksponering eller endringer i modell eller risikoparametre	-33	88	0	56
Andre justeringer	37	2	0	38
Nedskrivninger personmarkedet pr. 31.03.2022	1.864	959	525	3.347

31.03.2022	Steg 1	Steg 2	Steg 3	
Brutto utlån til kunder - personmarkedet	12 mnd. tap	Livstid tap	Livstid tap	Totalt
Brutto utlån pr. 01.01.2022	1.620.371	136.557	13.132	1.770.060
Overføringer mellom steg:				0
Overføringer til steg 1	36.290	-36.290	0	0
Overføringer til steg 2	-56.403	56.403	0	0
Overføringer til steg 3	0	-2.078	2.078	0
Nye utlån utbetalt	193.540	521	0	194.061
Utlån som er fraregnet i perioden	-114.493	-27.486	-1.949	-143.928
Konstaterte tap				0
Brutto utlån til personmarkedet pr. 31.03.2022	1.679.307	127.626	13.261	1.820.194

31.03.2022	Steg 1	Steg 2	Steg 3	
Nedskrivninger på utlån til kunder - bedriftsmarkedet	12 mnd. tap	Livstid tap	Livstid tap	Totalt
Nedskrivninger pr. 01.01.2022	3.885	1.290	2.635	7.811
Overføringer mellom steg:				
Overføringer til steg 1	4	-26	0	-22
Overføringer til steg 2	-23	200	0	178
Overføringer til steg 3	0	0	0	0
Endringer som følge av nye eller økte utlån	114	42	214	370
Utlån som er fraregnet i perioden	-60	-45	-216	-320
Konstaterte tap				0
Endret eksponering eller endringer i modell eller risikoparametre	37	210	-1	245
Andre justeringer	66	39	0	105
Nedskrivninger bedriftsmarkedet pr. 31.03.2022	4.023	1.711	2.632	8.366

31.03.2022	Steg 1	Steg 2	Steg 3	
Brutto utlån til kunder - bedriftsmarkedet	12 mnd. tap	Livstid tap	Livstid tap	Totalt
Brutto utlån pr. 01.01.2022	762.761	94.969	11.881	869.611
Overføringer mellom steg:				
Overføringer til steg 1	9.034	-9.034	0	0
Overføringer til steg 2	-18.151	18.151	0	0
Overføringer til steg 3	0	0	0	0
Nye utlån utbetalt	50.409	4.919	0	55.328
Utlån som er fraregnet i perioden	-72.191	3.450	381	-68.360
Konstaterte tap				0
Brutto utlån til bedriftsmarkedet pr. 31.03.2022	731.863	112.455	12.262	856.579

31.03.2022	Steg 1	Steg 2	Steg 3	
Nedskrivninger på ubenyttede kreditter og garantier	12 mnd. tap	Livstid tap	Livstid tap	Totalt
Nedskrivninger pr. 01.01.2022	350	112	0	463
Overføringer:				
Overføringer til steg 1	2	-41	0	-39
Overføringer til steg 2	-1	10	0	9
Overføringer til steg 3	0	0	0	0
Endringer som følge av nye eller økte ubenyttede kreditter og garantier	5	8	0	14
Nedskrivninger på ubenyttede kreditter og garantier som er fraregnet i periode	-14	-47	0	-61
Endret eksponering eller endringer i modell eller risikoparametre	-2	-1	0	-3
Andre justeringer	38	71	0	108
Nedskrivninger pr. 31.03.2022	377	113	0	490

31.03.2022	Steg 1	Steg 2	Steg 3	
Ubenyttede kreditter og garantier	12 mnd. tap	Livstid tap	Livstid tap	Totalt
Brutto balanseførte engasjement pr. 01.01.2022	138.629	12.966	500	152.094
Overføringer:				
Overføringer til steg 1	580	-580	0	0
Overføringer til steg 2	-878	878	0	0
Overføringer til steg 3	0	0	0	0
Nye/endrede ubenyttede kreditter og garantier	5.315	8.756	0	14.071
Engasjement som er fraregnet i perioden	3.309	-5.501	-435	-2.627
Brutto balanseførte engasjement pr. 31.03.2022	146.954	16.519	65	163.538

Nedskrivninger i steg 3 på utlån og garantier	31.03.2022	31.03.2021	31.12.2021
Nedskrivninger ved begynnelsen av perioden	3.090	2.609	2.609
Økte nedskrivninger i perioden	214	179	675
Nye nedskrivninger i perioden	298		310
Tilbakeføring av nedskrivninger fra tidligere perioder		-172	-583
Konstaterte tap på lån som tidligere er nedskrevet	-445		79
Nedskrivninger steg 3 ved slutten av perioden	3.157	2.616	3.090

Resultatførte tap på utlån, kreditter og garantier	31.03.2022	31.03.2021	31.12.2021
Endring i perioden i steg 3 på utlån	-38	-19	357
Endring i perioden i steg 3 på garantier	1		
Endring i perioden i forventet tap steg 1 og 2	687	911	-394
Konstaterte tap i perioden, der det tidligere er foretatt nedskrivninger i steg 3	228		78
Konstaterte tap i perioden, der det ikke er foretatt nedskrivninger i steg 3			
Periodens inngang på tidligere perioders nedskrivninger		-36	-212
Tapskostnader i perioden	878	856	-171

NOTE 6 – SEGMENTINFORASJON

RESULTAT	1. kvartal 2022				1. kvartal 2021			
	PM	BM	Ufordelt	Total	PM	BM	Ufordelt	Total
Netto renteinntekter	8.558	6.786	1.140	16.484	7.109	7.241	884	15.234
Utbytte/resultat andel tilkn. selskap			973	973			405	405
Netto provisjonsinntekter			7.441	7.441			7.641	7.641
Inntekter verdipapirer			-2.342	-2.342			1.077	1.077
Andre inntekter			358	358			196	196
Sum andre driftsinntekter	0	0	6.430	6.430	0	0	9.318	9.318
Lønn og andre personalkostnader			7.749	7.749			6.458	6.458
Avskrivninger på driftsmidler			1.130	1.130			825	825
Andre driftskostnader			8.905	8.905			7.313	7.313
Sum driftskostnader før tap på utlån	0	0	17.784	17.784	0	0	14.597	14.597
Tap på utlån	92	579	206	878	91	681	83	856
Gevinst aksjer				0				0
Driftsresultat før skatt	8.466	6.207	-10.420	4.253	7.018	6.559	-4.477	9.101
BALANSE	PM	BM	Ufordelt	Total	PM	BM	Ufordelt	Total
Utlån og fordringer på kunder	1.816.847	848.213		2.665.060	1.654.204	896.582		2.550.786
Innskudd fra kunder	1.761.674	662.292		2.423.966	1.708.936	681.628		2.390.564

RESULTAT	2021			
	PM	BM	Ufordelt	Total
Netto renteinntekter	31.190	29.123	3.675	63.988
Utbytte/resultat andel tilkn. selskap			8.665	8.665
Netto provisjonsinntekter			31.382	31.382
Inntekter verdipapirer			1.858	1.858
Andre inntekter			833	833
Sum andre driftsinntekter	0	0	42.738	42.738
Lønn og andre personalkostnader			24.771	24.771
Avskrivninger på driftsmidler			2.996	2.996
Andre driftskostnader			26.437	26.437
Sum driftskostnader før tap på utlån	0	0	54.204	54.204
Tap på utlån		-79	413	-171
Gevinst aksjer				0
Driftsresultat før skatt	31.269	28.710	-7.286	52.694
BALANSE	PM	BM	Ufordelt	Total
Utlån og fordringer på kunder	1.766.873	861.800		2.628.673
Innskudd fra kunder	1.703.306	692.083		2.395.389

NOTE 7 – VERDIPAPIRER

31.03.2022				Sum
Verdsettingshierarki for verdipapirer, til virkelig verdi	NIVÅ 1	NIVÅ 2	NIVÅ 3	Totalt
Obligasjoner til virkelig verdi over resultatet		405.270		405.270
Aksjer og andeler til virkelig verdi over resultatet		45.761		45.761
Aksjer til virkelig verdi over andre inntekter og kostnader			163.592	163.592
Sum	-	451.031	163.592	614.622

Avstemming av nivå 3	Virkelig verdi over andre kostnader og inntekter
Inngående balanse 01.01	138.173
Realisert gevinst/tap	
Urealisert gevinst/tap ført mot resultatet	
Urealisert gevinst/tap ført over andre inntekter og kostnader	12.772
Investering	12.647
Salg	
Utgående balanse	163.592

NOTE 8 – VERDIPAPIRGJELD

Lånetype/ISIN	Låneopptak	Siste forfall	Pålydende	Bokført verdi			Rente- vilkår
				31.03.2022	31.03.2021	31.12.2021	
Sertifikat- og obligasjonslån							
NO0010791072	19.04.2017	19.07.2021	20.000		20.058	0	3 mnd. NIBOR + 0,92 %
NO0010801053	14.07.2017	14.01.2022	75.000	0	75.212	25.082	3 mnd. NIBOR + 0,82 %
NO0010836885	19.11.2018	19.09.2022	50.000	50.033	50.021	50.026	3 mnd. NIBOR + 0,75 %
NO0010865868	10.10.2019	10.10.2023	50.000	50.186	50.122	50.146	3 mnd. NIBOR + 0,65 %
NO0010871379	13.12.2019	13.03.2023	75.000	75.073	75.036	75.053	3 mnd. NIBOR + 0,57 %
NO0010892268	10.09.2020	10.09.2025	50.000	50.066	50.039	50.050	3 mnd. NIBOR + 0,84 %
NO0010902224	28.10.2020	28.10.2024	55.000	55.184	55.126	55.155	3 mnd. NIBOR + 0,83 %
NO0010984305	21.04.2021	21.04.2026	50.000	50.165	0	50.138	3 mnd. NIBOR + 0,64 %
NO0011202178	12.01.2022	12.05.2025	50.000	50.104	0	0	3 mnd. NIBOR + 0,48 %
Over- og underkurs				4	4	4	
Sum gjeld ved utstedelse av verdipapirer				380.814	375.619	355.654	

Lånetype/ISIN	Låneopptak	Siste forfall	Pålydende	Bokført verdi			Rente- vilkår
				31.03.2022	31.03.2021	31.12.2021	
Ansvarlig lånekapital							
Stiftelsen Trøgstad	22.06.1905		26.500	26.500	26.500	26.500	3 mnd. NIBOR + 2,25 %
Sum ansvarlig lånekapital				26.500	26.500	26.500	

Endringer i verdipapirgjeld i perioden	Balanse	Emitert	Forfalt/ innløst	Øvrige endringer	Balanse 31.03.2022
	31.12.2021				
Obligasjonsgjeld	355.654	50.000	-25.000	160	380.814
Sum gjeld stiftet ved utstedelse av verdipapirer	355.654	50.000	-25.000	160	380.814
Ansvarlige lån	26.500	0	0	0	26.500
Fondsobligasjoner	0	0	0	0	0
Sum ansvarlig lån og fondsobligasjoner	26.500	0	0	0	26.500

NOTE 9 – KAPITALDEKNING

	1. kvartal	1. kvartal	Året
	31.03.2022	31.03.2021	31.12.2021
Egenkapitalbevis	0	0	0
Overkursfond	0	0	0
Sparebankens fond	497.213	457.449	497.213
Gavefond	4.780	3.865	5.000
Utevningsfond	0	0	0
Fond for urealiserte gevinster	42.234	37.658	42.234
Sum egenkapital	544.226	498.972	544.446
Overfinansiert pensjonsforpliktelse	0	0	0
Immaterielle eiendeler	0	0	0
Fradrag i ren kjernekapital	-94.210	-87.233	-83.705
Ren kjernekapital	450.016	411.739	460.741
Fondsobligasjoner	0	0	0
Fradrag i kjernekapital	0	0	0
Sum kjernekapital	450.016	411.739	460.741
Ansvarlig lånekapital	26.500	26.500	26.500
Fradrag i tilleggskapital	0	0	0
Sum tilleggskapital	26.500	26.500	26.500
	0	0	
Netto ansvarlig kapital	476.516	438.239	487.241
Eksponeringskategori (vektet verdi)			
Stater	0	0	0
Lokal regional myndighet	8.077	8.079	8.077
Offentlig eide foretak	0	0	0
Institusjoner	22.205	22.122	26.696
Foretak	46.098	33.569	51.037
Massemarked	0	0	0
Pantsikkerhet eiendom	1.245.728	1.112.444	1.192.795
Forfalte engasjementer	24.540	34.405	24.309
Høyrisiko engasjementer	56.847	173.718	79.391
Obligasjoner med fortrinnsrett	19.532	19.338	19.552
Fordring på institusjoner og foretak med kortsiktig rating	8.523	21.551	9.824
Andeler verdipapirfond	34.967	29.390	31.481
Egenkapitalposisjoner	55.981	51.401	56.007
Øvrige engasjementer	105.037	113.603	91.797
CVA-tillegg	0	0	0
Sum beregningsgrunnlag for kredittrisiko	1.627.536	1.619.621	1.590.966
Beregningsgrunnlag fra operasjonell risiko	197.893	184.717	197.893
Beregningsgrunnlag	1.825.429	1.804.338	1.788.859
Kapitaldekning i %	26,10 %	24,29 %	27,24 %
Kjernekapitaldekning	24,65 %	22,82 %	25,76 %
Ren kjernekapitaldekning i %	24,65 %	22,82 %	25,76 %

Konsolidering av samarbeidende grupper

Fra 01.01.2018 skal alle banker rapportere kapitaldekning konsolidert med eierandel i samarbeidsgrupper.
Banken har en eierandel på 1,41 % i Eika Gruppen AS og på 0,77 % i Eika Boligkreditt AS.

	31.03.2022	31.03.2021	31.12.2021
Ren kjernekapital	535.452	498.698	540.299
Kjernekapital	545.041	508.429	549.679
Ansvarlig kapital	583.608	547.186	587.982
Beregningsgrunnlag	2.422.894	2.410.353	2.381.329
Kapitaldekning i %	24,09 %	22,70 %	24,69 %
Kjernekapitaldekning	22,50 %	21,09 %	23,08 %
Ren kjernekapitaldekning i %	22,10 %	20,69 %	22,69 %
Uvektet kjernekapitalandel i %	10,52 %	9,92 %	10,77 %



Kontaktpersoner for bankens delårsrapport:

Adm. banksjef: Lars Dingstad-Eriksen 69 82 49 25 /975 89 080
Økonomisjef: Tom Sandham 69 82 49 15 /909 65 538

Trøgstad Sparebank, hovedkontor Skjønhaug

Postboks 114
Trøgstad Torg 5
1860 Trøgstad
Tlf. 69 82 49 00
Fax. 69 82 49 40

Filial Fetsund

Gamle Fetvei 11
1900 Fetsund
Tlf. 69 82 49 00
Fax. 63 88 46 21

Veksthuset Askim

Stasjonsmester Frosts gate 18
1830 ASKIM
Tlf. 69 82 49 00